



Аудиторська фірма
Стандарт

04070, м. Київ, вул. Григорія Сковороди, 21/16
ЄДРПОУ 30531131

ЗВІТ НЕЗАЛЕЖНОГО АУДИТОРА

Керівництву
ТОВАРИСТВА З ОБМЕЖЕНОЮ
ВІДПОВІДАЛЬНІСТЮ «ПРУШИНЬСКІ»

Звіт щодо аудиту фінансової звітності

Думка. Ми провели аудит фінансової звітності **ТОВАРИСТВО З ОБМЕЖЕНОЮ ВІДПОВІДАЛЬНІСТЮ «ПРУШИНЬСКІ»** (код ЄДРПОУ 32925902) (далі - Товариство), що складається з балансу (звіту про фінансовий стан) на 31 грудня 2020 року, звіту про фінансові результати (звіту про сукупний дохід), звіту про власний капітал та звіту про рух грошових коштів (за прямим методом) за рік, що закінчився зазначеною датою, і приміток до фінансової звітності.

На нашу думку, фінансова звітність, що додається, відображає достовірно, в усіх суттєвих аспектах фінансовий стан Товариства на 31 грудня 2020 року, його фінансові результати і грошові потоки за рік, що закінчився зазначеною датою, відповідно до Національних стандартів фінансової звітності (НП(С)БО), та відповідає вимогам Закону України «Про бухгалтерський облік та фінансову звітність в Україні» від 16.07.1999 року № 996-XIV щодо складання фінансової звітності.

Основа для думки

Ми провели аудит відповідно до Міжнародних стандартів аудиту (МСА). Нашу відповідальність згідно з цими стандартами викладено в розділі «Відповідальність аудитора за аудит фінансової звітності» нашого звіту. Ми є незалежними по відношенню до Товариства згідно з *Кодексом етики професійних бухгалтерів* Ради з Міжнародних стандартів етики для бухгалтерів (*Кодекс РМСЕБ*) та виконали інші обов'язки з етики відповідно до Кодексу РМСЕБ. Ми вважаємо, що отримані нами аудиторські докази є достатніми і прийнятними для використання їх як основи для нашої думки.

Ключові питання аудиту

Ключові питання аудиту – це питання, що, на наше професійне судження, були значущими під час нашого аудиту фінансової звітності за поточний період. Ці питання розглядалися в контексті нашого аудиту фінансової звітності в цілому та при формуванні думки щодо неї; при цьому ми не висловлюємо окремої думки щодо цих питань. Ми визначили, що немає ключових питань аудиту, інформацію щодо яких слід надати в нашому звіті.

Пояснювальний параграф

Звертаємо Вашу увагу на те, що Товариство здійснює свою діяльність в умовах пандемії COVID-19, фінансово-економічної та політичної кризи. У зв'язку з цим КМУ було запроваджено карантин та інші обмежувальні заходи, спрямовані на протидію поширення інфекції в Україні. Результатом обмежувальних заходів запроваджених в Україні та залежності Товариства від валютних ризиків стало отримання збитків від здійснення фінансово-господарської діяльності у 2020 р. В результаті подальшого розгортання нестабільної ситуації в Україні, діяльність Товариства супроводжується ризиками. Передбачити масштаби впливу ризиків на майбутню діяльність Товариства на даний момент з достатньою достовірністю неможливо. Тому, фінансова звітність не містить коригувань, які могли б бути результатами таких ризиків. Вони будуть відображені у фінансовій звітності, як тільки будуть ідентифіковані і зможуть бути оцінені.

Інша інформація щодо річних звітних даних Товариства

Управлінський персонал несе відповідальність за іншу інформацію.

Інша інформація складається з річних звітних даних ТОВАРИСТВА З ОБМЕЖЕНОЮ ВІДПОВІДАЛЬНІСТЮ «ПРУШИНЬСЬКІ» (код ЄДРПОУ 32925902) за 2020 рік, у складі: Звіту з управління ТОВАРИСТВА З ОБМЕЖЕНОЮ ВІДПОВІДАЛЬНІСТЮ «ПРУШИНЬСЬКІ» (код ЄДРПОУ 32925902) за 2020 рік.

Наша думка щодо фінансової звітності не поширюється на іншу інформацію ми не робимо висновок з будь-яким рівнем впевненості щодо цієї іншої інформації.

У зв'язку з нашим аудитом фінансової звітності нашою відповідальністю є ознайомитися з іншою інформацією та при цьому розглянути, чи існує суттєва невідповідність між іншою інформацією і фінансовою звітністю або нашими знаннями, отриманими під час аудиту, або чи ця інша інформація виглядає такою, що містить суттєве викривлення. Якщо на основі проведеної нами роботи ми доходимо висновку, що існує суттєве викривлення цієї іншої інформації, ми зобов'язані повідомити про цей факт.

Відповідальність управлінського персоналу та тих, кого наділено найвищими повноваженнями, за фінансову звітність

Управлінський персонал несе відповідальність за складання і достовірне подання фінансової звітності відповідно до НП(С)БО та за таку систему внутрішнього контролю, яку управлінський персонал визначає потрібною для того, щоб забезпечити складання фінансової звітності, яка не містить суттєвих викривлень внаслідок шахрайства або помилки.

При складанні фінансової звітності управлінський персонал несе відповідальність за оцінку здатності Товариства продовжувати свою діяльність на безперервній основі, розкриваючи, де це застосовано, питання, що стосуються безперервності діяльності, та використовуючи припущення про безперервність діяльності як основи для бухгалтерського обліку, крім випадків, якщо управлінський персонал або планує ліквідувати Товариство чи припинити діяльність, або не має інших реальних альтернатив цьому.

Ті, кого наділено найвищими повноваженнями, несуть відповідальність за нагляд за процесом фінансового звітування Товариства.

Відповідальність аудитора за аудит фінансової звітності

Нашими цілями є отримання обґрунтованої впевненості, що фінансова звітність у цілому не містить суттєвого викривлення внаслідок шахрайства або помилки, та випуск звіту аудитора, що містить нашу думку. Обґрунтована впевненість є високим рівнем впевненості, проте не гарантує, що аудит, проведений відповідно до МСА, завжди виявить суттєве викривлення, коли воно існує. Викривлення можуть бути результатом шахрайства або помилки; вони вважаються суттєвими, якщо окремо або в сукупності, як обґрунтовано очікується, вони можуть впливати на економічні рішення користувачів, що приймаються на основі цієї фінансової звітності.

Під час аудиту згідно з МСА нами було висловлено професійне судження та дотримано професійного скептицизму протягом всього аудиту. Крім того, ми:

- ідентифікуємо та оцінюємо ризики суттєвого викривлення фінансової звітності внаслідок шахрайства чи помилки, розробляємо й виконуємо аудиторські процедури у відповідь на ці ризики, а також отримуємо аудиторські докази, що є достатніми та прийнятними для використання їх як основи для нашої думки. Ризик невиявлення суттєвого викривлення внаслідок шахрайства є вищим, ніж для викривлення внаслідок помилки, оскільки шахрайство може включати змову, підробку, навмисні пропуски, неправильні твердження або нехтування заходами внутрішнього

контролю;

- отримуємо розуміння заходів внутрішнього контролю, що стосуються аудиту, для розробки аудиторських процедур, які б відповідали обставинам, а не для висловлення думки щодо ефективності системи внутрішнього контролю;
- оцінюємо прийнятність застосованих облікових політик та обґрунтованість облікових оцінок і відповідних розкриттів інформації, зроблених управлінським персоналом;
- доходимо висновку щодо прийнятності використання управлінським персоналом припущення про безперервність діяльності як основи для бухгалтерського обліку та, на основі отриманих аудиторських доказів, робимо висновок, чи існує суттєва невизначеність щодо подій або умов, що може поставити під значний сумнів здатність Компанії продовжувати свою діяльність на безперервній основі. Якщо ми доходимо висновку щодо існування такої суттєвої невизначеності, ми повинні привернути увагу в нашому звіті аудитора до відповідних розкриттів інформації у фінансовій звітності або, якщо такі розкриття інформації є неналежними, модифікувати свою думку. Наші висновки ґрунтуються на аудиторських доказах, отриманих до дати нашого звіту аудитора. Втім майбутні події або умови можуть примусити Компанію припинити свою діяльність на безперервній основі.
- оцінюємо загальне подання, структуру та зміст фінансової звітності включно з розкриттями інформації, а також те, чи показує фінансова звітність операції та події, що покладені в основу її складання, так, щоб досягти достовірного подання.

Ми повідомляємо тим, кого наділено найвищими повноваженнями, разом з іншими питаннями інформацію про запланований обсяг і час проведення аудиту та суттєві аудиторські результати, включаючи будь-які суттєві недоліки заходів внутрішнього контролю, виявлені нами під час аудиту.

Ми також надаємо тим, кого наділено найвищими повноваженнями, твердження, що ми виконали відповідні етичні вимоги щодо незалежності, та повідомляємо їм про всі стосунки й інші питання, які могли б обґрунтовано вважатись такими, що впливають на нашу незалежність, а також, де це застосовне, щодо відповідних застережних заходів.

З переліку всіх питань, інформація щодо яких надавалась тим, кого наділено найвищими повноваженнями, ми визначили ті, що були найбільш значущими під час аудиту фінансової звітності поточного періоду, тобто ті, які є

ключовими питаннями аудиту. Ми описуємо ці питання в нашому звіті аудитора крім випадків, якщо законодавчим чи регуляторним актом заборонено публічне розкриття такого питання, або коли за вкрай виняткових обставин ми визначаємо, що таке питання не слід висвітлювати в нашому звіті, оскільки негативні наслідки такого висвітлення можуть очікувано переважити його корисність для інтересів громадськості.

Ключовим партнером з аудиту, результатом якого є цей звіт незалежного аудитора, є:

Директор



Людмила Дмитрівна Божок

Номер реєстрації у Реєстрі аудиторів та суб'єктів аудиторської діяльності №100673

Адреса аудиторської фірми:

04070, м. Київ, вул. Григорія Сковороди, буд. 21/16

Дата аудиторського звіту «20» травня 2021 р.

ДОКУМЕНТ КОД

Підприємство Товариство з обмеженою відповідальністю "Прушиньскі"
 Територія КИЇВСЬКА
 Організаційно-правова форма господарювання Товариство з обмеженою відповідальністю
 Вид економічної діяльності Холодне штампування та гнуття
 Середня кількість працівників 1 125
 Адреса, телефон вулиця Чкалова, буд. 135 а, смт. ЗГУРІВКА, ЗГУРІВСЬКИЙ РАЙОН, КИЇВСЬКА обл., 07600
 Одиниця виміру: тис. грн. без десяткового знака (окрім розділу IV Звіту про фінансові результати (Звіту про сукупний дохід) (форма №2), грошові показники якого наводяться в гривнях з копійками)
 Складено (зробити позначку "ч" у відповідній клітинці):
 за положеннями (стандартами) бухгалтерського обліку
 за міжнародними стандартами фінансової звітності

Дата (рік, місяць, квартал)	2021	01	01
за ЄДРПОУ	32925902		
за КОАТУУ	3221955100		
за КОПФГ	240		
за КВЕД	24.33		

V

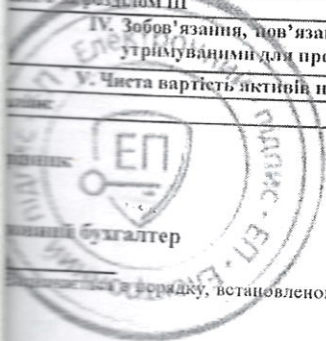
Баланс (Звіт про фінансовий стан)
на 31 грудня 2020 р.

Форма №1 Код за ДКУД 1801001

А К Т И В	Код рядка	На початок звітного періоду	На кінець звітного періоду
1	2	3	4
I. Необоротні активи			
Нематеріальні активи			
первісна вартість	1000	357	269
накопичена амортизація	1001	876	869
незавершені капітальні інвестиції	1002	519	600
основні засоби	1005	-	3 607
первісна вартість	1010	29 293	27 163
знос	1011	93 524	96 405
інвестиційна нерухомість	1012	64 231	69 242
первісна вартість інвестиційної нерухомості	1015	-	-
знос інвестиційної нерухомості	1016	-	-
довгострокові біологічні активи	1017	-	-
первісна вартість довгострокових біологічних активів	1020	-	-
накопичена амортизація довгострокових біологічних активів	1021	-	-
довгострокові фінансові інвестиції:	1022	-	-
які обліковуються за методом участі в капіталі інших підприємств	1030	-	-
фінансові інвестиції	1035	-	-
довгострокова дебіторська заборгованість	1040	-	-
вистрочені податкові активи	1045	-	-
вистрочені аквізиційні витрати	1050	-	-
лишок коштів у централізованих страхових резервних фондах	1065	-	-
інші необоротні активи	1090	-	-
сьогома за розділом I	1095	29 650	31 039
II. Оборотні активи			
запаси	1100	109 417	94 561
робочі запаси	1101	82 222	67 074
наскладі виробництва	1102	495	866
готова продукція	1103	4 963	4 640
інші запаси	1104	21 737	21 981
біологічні активи	1110	-	-
зобов'язання перестраховування	1115	-	-
зобов'язання одержані	1120	-	-
дебіторська заборгованість за продукцію, товари, роботи, послуги	1125	10 787	9 199
дебіторська заборгованість за розрахунками:			
виробничими авансами	1130	798	1 112
в податковому відношенні	1135	3 308	190
дебіторська заборгованість за розрахунками з нарахованих доходів	1136	130	130
дебіторська заборгованість за розрахунками із внутрішніх розрахунків	1140	-	-
накопичена дебіторська заборгованість	1145	-	-
фінансові інвестиції	1155	41	152
інші оборотні активи	1160	-	-
гроші в банку	1165	6 288	4 285
гроші в банках	1166	-	-
гроші майбутніх періодів	1167	6 288	4 285
зобов'язання перестраховування у страхових резервах	1170	285	357
у частці в:	1180	-	-
дебіторська заборгованість за довгостроковими зобов'язаннями	1181	-	-
зобов'язання або резерви належних виплат	1182	-	-
зобов'язання за страховими преміями	1183	-	-

інших страхових резервах	1184	-	-
Інші оборотні активи	1190	2 217	3 532
Усього за розділом II	1195	133 141	113 388
III. Необоротні активи, утримувані для продажу, та групи вибуття	1200	-	-
Баланс	1300	162 791	144 427

Пасив	Код рядка	На початок звітного періоду	На кінець звітного періоду
I	2	3	4
I. Власний капітал			
Зареєстрований (пайовий) капітал	1400	7 000	7 000
Внески до незареєстрованого статутного капіталу	1401	-	-
Капітал у дооцінках	1405	16 770	16 770
Податковий капітал	1410	-	-
Емісійний дохід	1411	-	-
Накопичені курсові різниці	1412	-	-
Резервний капітал	1415	-	-
Нерозподілений прибуток (непокритий збиток)	1420	(15 740)	(65 365)
Неоплачений капітал	1425	(-)	(-)
Включений капітал	1430	(-)	(-)
Інші резерви	1435	-	-
Усього за розділом I	1495	8 030	(41 595)
II. Довгострокові зобов'язання і забезпечення			
Виділені податкові зобов'язання	1500	3 149	3 149
Довгострокові зобов'язання	1505	-	-
Довгострокові кредити банків	1510	-	-
Інші довгострокові зобов'язання	1515	-	-
Довгострокові забезпечення	1520	-	-
Довгострокові забезпечення витрат персоналу	1521	-	-
Цільове фінансування	1525	-	-
Вигодна допомога	1526	-	-
Страхові резерви	1530	-	-
у тому числі:			
резерв довгострокових зобов'язань	1531	-	-
резерв збитків або резерв належних виплат	1532	-	-
резерв незароблених премій	1533	-	-
інші страхові резерви	1534	-	-
контракти	1535	-	-
резервний фонд	1540	-	-
резерв на виплату джек-поту	1545	-	-
Усього за розділом II	1595	3 149	3 149
III. Поточні зобов'язання і забезпечення			
Довгострокові кредити банків	1600	593	-
зобов'язання видані	1605	-	-
Поточна кредиторська заборгованість за:			
довгостроковими зобов'язаннями	1610	-	-
товарами, роботами, послугами	1615	135 077	159 898
розрахунками з бюджетом	1620	357	642
у тому числі з податку на прибуток	1621	-	-
розрахунками зі страхування	1625	275	-
розрахунками з оплати праці	1630	1 564	20
Поточна кредиторська заборгованість за одержаними авансами	1635	12 805	21 202
Поточна кредиторська заборгованість за розрахунками з учасниками	1640	391	391
Поточна кредиторська заборгованість із внутрішніх розрахунків	1645	-	-
Поточна кредиторська заборгованість за страховою діяльністю	1650	-	-
Поточні забезпечення	1660	441	523
зобов'язання майбутніх періодів	1665	-	-
розрахункові комісійні доходи від перестраховиків	1670	-	-
Інші поточні зобов'язання	1690	109	197
Усього за розділом III	1695	151 612	182 873
IV. Зобов'язання, пов'язані з необоротними активами, утримуваними для продажу, та групами вибуття	1700	-	-
V. Чиста вартість активів недержавного пенсійного фонду	1800	-	-
	1900	162 791	144 427



ЕП Кручковскі
Яцек Славомір
ЕП Шинко
Наталія
Василівна

Кручковскі Яцек Славомір

Шинко Наталія Василівна

Заступник Голови державного статистичного бюро, встановленому центральним органом виконавчої влади, що реалізує державну політику у сфері статистики.

Підприємство Товариство з обмеженою відповідальністю "Прушиньські"
(найменування)

Дата (рік, місяць, число)

КОДИ		
2021	01	01

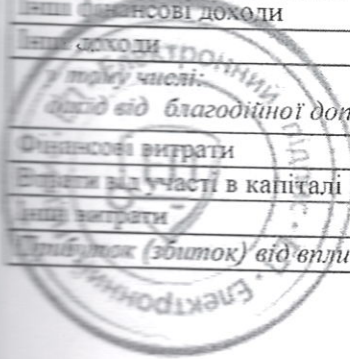
за ЄДРПОУ ДОКУМЕНТ ПІДПИСАНО

Звіт про фінансові результати (Звіт про сукупний дохід)
за Рік 2020 р.

Форма N2 Код за ДКУД 1801003

I. ФІНАНСОВІ РЕЗУЛЬТАТИ

Стаття	Код рядка	За звітний період	За аналогічний період попереднього року
1	2	3	4
Чистий дохід від реалізації продукції (товарів, робіт, послуг)	2000	408 357	416 680
Чисті зароблені страхові премії	2010	-	-
<i>премії підписані, валова сума</i>	2011	-	-
<i>премії, передані у перестрахування</i>	2012	-	-
<i>зміна резерву незароблених премій, валова сума</i>	2013	-	-
<i>зміна частки перестраховиків у резерві незароблених премій</i>	2014	-	-
Собівартість реалізованої продукції (товарів, робіт, послуг)	2050	(354 624)	(361 778)
Чисті понесені збитки за страховими виплатами	2070	-	-
Валовний:			
прибуток	2090	53 733	54 902
збиток	2095	(-)	(-)
Дохід (витрати) від зміни у резервах довгострокових зобов'язань	2105	-	-
Дохід (витрати) від зміни інших страхових резервів	2110	-	-
<i>зміна інших страхових резервів, валова сума</i>	2111	-	-
<i>зміна частки перестраховиків в інших страхових резервах</i>	2112	-	-
Інші операційні доходи	2120	19 028	41 438
у тому числі:	2121	-	-
<i>дохід від зміни вартості активів, які оцінюються за справедливою вартістю</i>			
<i>дохід від первісного визнання біологічних активів і сільськогосподарської продукції</i>	2122	-	-
<i>дохід від використання коштів, вивільнених від оподаткування</i>	2123	-	-
Адміністративні витрати	2130	(27 074)	(27 806)
Витрати на збут	2150	(30 215)	(29 746)
Інші операційні витрати	2180	(65 343)	(19 850)
у тому числі:	2181	-	-
<i>витрати від зміни вартості активів, які оцінюються за справедливою вартістю</i>			
<i>витрати від первісного визнання біологічних активів і сільськогосподарської продукції</i>	2182	-	-
Фінансовий результат від операційної діяльності:			
прибуток	2190	-	18 938
збиток	2195	(49 871)	(-)
Доход від участі в капіталі	2200	-	-
Інші фінансові доходи	2220	4	3
Інші доходи	2240	399	323
у тому числі:	2241	-	-
<i>дохід від благодійної допомоги</i>			
Фінансові витрати	2250	(-)	(43)
Витрати від участі в капіталі	2255	(-)	(-)
Інші витрати	2270	(-)	(45)
Прибуток (збиток) від впливу інфляції на монетарні статті	2275	-	-



Фінансовий результат до оподаткування:			
прибуток	2290	-	19 176
збиток	2295	(49 468)	(-)
Витрати (дохід) з податку на прибуток	2300	-	(3 452)
Прибуток (збиток) від припиненої діяльності після оподаткування	2305	-	-
Чистий фінансовий результат:			
прибуток	2350	-	15 724
збиток	2355	(49 468)	(-)

II. СУКУПНИЙ ДОХІД

Стаття	Код рядка	За звітний період	За аналогічний період попереднього року
1	2	3	4
Дооцінка (уцінка) необоротних активів	2400	-	-
Дооцінка (уцінка) фінансових інструментів	2405	-	-
Накопичені курсові різниці	2410	-	-
Частка іншого сукупного доходу асоційованих та спільних підприємств	2415	-	-
Інший сукупний дохід	2445	-	-
Інший сукупний дохід до оподаткування	2450	-	-
Податок на прибуток, пов'язаний з іншим сукупним доходом	2455	-	-
Інший сукупний дохід після оподаткування	2460	-	-
Сукупний дохід (сума рядків 2350, 2355 та 2460)	2465	(49 468)	15 724

III. ЕЛЕМЕНТИ ОПЕРАЦІЙНИХ ВИТРАТ


Назва статті	Код рядка	За звітний період	За аналогічний період попереднього року
1	2	3	4
Матеріальні затрати	2500	214 246	224 334
Витрати на оплату праці	2505	31 194	30 111
Відрахування на соціальні заходи	2510	6 640	6 221
Амортизація	2515	7 352	7 146
Інші операційні витрати	2520	86 891	41 342
Разом	2550	346 323	309 154

IV. РОЗРАХУНОК ПОКАЗНИКІВ ПРИБУТКОВОСТІ АКЦІЙ

Назва статті	Код рядка	За звітний період	За аналогічний період попереднього року
1	2	3	4
Середньорічна кількість простих акцій	2600	-	-
Скоригована середньорічна кількість простих акцій	2605	-	-
Чистий прибуток (збиток) на одну просту акцію	2610	-	-
Скоригований чистий прибуток (збиток) на одну просту акцію	2615	-	-
Дивіденди на одну просту акцію	2650	-	-

Кручковекі Яцек Славомір

Шипко Наталя Василівна



ЕП Кручковекі
Яцек Славомір
ЕП Шипко
Наталя
Василівна

Підприємство Товариство з обмеженою відповідальністю "Прушиньські"
(найменування)


Дата (рік, місяць, число) 2021 01 01
за ДОКУМЕНТ 39971957

КОДИ


Звіт про рух грошових коштів (за прямим методом)
за **Рік 2020** р.

Форма №3 Код за ДКУД 1801004

Стаття	Код	За звітний період	За аналогічний період попереднього року
I	2	3	4
I. Рух коштів у результаті операційної діяльності			
Находження від:			
Реалізації продукції (товарів, робіт, послуг)	3000	197 327	179 946
Повернення податків і зборів	3005	9	14
у тому числі податку на додану вартість	3006	-	-
Цільового фінансування	3010	200	222
Находження від отримання субсидій, дотацій	3011	-	-
Находження авансів від покупців і замовників	3015	311 334	302 542
Находження від повернення авансів	3020	789	673
Находження від відсотків за залишками коштів на поточних рахунках	3025	-	-
Находження від боржників неустойки (штрафів, пені)	3035	-	-
Находження від операційної оренди	3040	-	-
Находження від отримання роялті, авторських винагород	3045	-	-
Находження від страхових премій	3050	-	-
Находження фінансових установ від повернення позик	3055	-	-
Інші надходження	3095	453	2 484
Витрачання на оплату:			
Товарів (робіт, послуг)	3100	(344 044)	(305 787)
Проп	3105	(26 866)	(23 224)
Відрахувань на соціальні заходи	3110	(7 015)	(5 968)
Зобов'язань з податків і зборів	3115	(7 467)	(9 739)
Витрачання на оплату зобов'язань з податку на прибуток	3116	(-)	(2 837)
Витрачання на оплату зобов'язань з податку на додану вартість	3117	(708)	(1 063)
Витрачання на оплату зобов'язань з інших податків і зборів	3118	(-)	(5 839)
Витрачання на оплату авансів	3135	(110 820)	(139 234)
Витрачання на оплату повернення авансів	3140	(7 301)	(6 737)
Витрачання на оплату цільових внесків	3145	(-)	(-)
Витрачання на оплату зобов'язань за страховими контрактами	3150	(-)	(-)
Витрачання фінансових установ на надання позик	3155	(-)	(-)
Інші витрачання	3190	(3 841)	(3 067)
Чистий рух коштів від операційної діяльності	3195	2 758	-7 875
II. Рух коштів у результаті інвестиційної діяльності			
Находження від реалізації:			
Фінансових інвестицій	3200	-	-
Необоротних активів	3205	5 331	6 973
Находження від отриманих:			
Дивідендів	3215	4	3
Находження від деривативів	3220	-	-
Находження від погашення позик	3225	-	-
Находження від вибуття дочірнього підприємства та інших господарської одиниці	3230	-	-
Находження	3235	-	-
Находження	3250	-	-



Витрачання на придбання: фінансових інвестицій необоротних активів	3255	(9 494)	(-)
Виплати за деривативами	3270	(-)	(-)
Витрачання на надання позик	3275	(-)	(-)
Витрачання на придбання дочірнього підприємства та іншої господарської одиниці	3280	(-)	(-)
Інші платежі	3290	(-)	(-)
Чистий рух коштів від інвестиційної діяльності	3295	-4 159	1 844
III. Рух коштів у результаті фінансової діяльності			
Надходження від: Власного капіталу	3300	-	-
Отримання позик	3305	-	1 424
Надходження від продажу частки в дочірньому підприємстві	3310	-	-
Інші надходження	3340	-	-
Витрачання на: Викуп власних акцій	3345	(-)	(-)
Погашення позик	3350	593	831
Сплату дивідендів	3355	(-)	(-)
Витрачання на сплату відсотків	3360	(-)	(43)
Витрачання на сплату заборгованості з фінансової оренди	3365	(-)	(-)
Витрачання на придбання частки в дочірньому підприємстві	3370	(-)	(-)
Витрачання на виплати неконтрольованим часткам у дочірніх підприємствах	3375	(-)	(-)
Інші платежі	3390	(-)	(-)
Чистий рух коштів від фінансової діяльності	3395	-593	550
Чистий рух грошових коштів за звітний період	3400	-1 994	-5 481
Залишок коштів на початок року	3405	6 288	11 757
Вплив зміни валютних курсів на залишок коштів	3410	(9)	12
Залишок коштів на кінець року	3415	4 285	6 288




Шипко
Наталія
Василівна

Кручковскі Яцек Славомір

Шипко Наталія Василівна

1	2	3	4	5	6	7	8	9	10
Сума чистого прибутку на матеріальне заповнення	4225	-	-	-	-	-	-	-	-
Внески учасників: Внески до капіталу	4240	-	-	-	-	-	-	-	-
Погашення заборгованості з капіталу	4245	-	-	-	-	-	-	-	-
Вилучення капіталу: Викуп акцій (часток)	4260	-	-	-	-	-	-	-	-
Перепродаж викуплених акцій (часток)	4265	-	-	-	-	-	-	-	-
Анулювання викуплених акцій (часток)	4270	-	-	-	-	-	-	-	-
Вилучення частки в капіталі	4275	-	-	-	-	-	-	-	-
Зменшення номінальної вартості акцій	4280	-	-	-	-	-	-	-	-
Інші зміни в капіталі	4290	-	-	-	-	(157)	-	-	(157)
Придбання (продаж) неконтрольованої частки в дочірньому підприємстві	4291	-	-	-	-	-	-	-	-
Різниц зміни капіталі	4295	-	-	-	-	(49 625)	-	-	(49 625)
Залишок на кінець року	4300	7 000	16 770	-	-	(65 365)	-	-	(41 595)



ЕП Кручковскі
Яцек Славомір
ЕП Шипко
Наталія
Василівна

Кручковскі Яцек Славомір

Шипко Наталія Василівна

Підприємство Товариство з обмеженою відповідальністю "Прушиньські"
Територія КИВСЬКА
Орган державного управління
Організаційно-правова форма господарювання Товариство з обмеженою відповідальністю
Вид економічної діяльності Холодне штампування та гнуття
Одиниця виміру: тис.грн.

Коди	
2020	12
32925902	
3221955100	
240	
24.33	

Дата (рік, місяць, число)
за ЄДРПОУ
за КОАТУУ
за СПОДУ
за КОПФГ
за КВЕД

ПРИМІТКИ ДО РІЧНОЇ ФІНАНСОВОЇ ЗВІТНОСТІ

за 2020 рік

Форма №5

Код за ДКУД

1801008

I. Нематеріальні активи

Групи нематеріальних активів	Код рядка	Залишок на початок року		Надійшло за рік	Переоцінка (дооцінка +, уцінка -)		Вибуло за рік		Нараховано амортизації за рік	Втрати від зменшення корисності за рік	Інші зміни за рік		Залишок на кінець року	
		первісна (переоцінена) вартість	накопичена амортизація		первісна (переоцінена) вартість	накопичена амортизація	первісна (переоцінена) вартість	накопичена амортизація			первісна (переоцінена) вартість	накопичена амортизація		
1	2	3	4	5	6	7	8	9	10	11	12	13	14	15
Права користування природними ресурсами	010	-	-	-	-	-	-	-	-	-	-	-	-	-
Права користування майном	020	-	-	-	-	-	-	-	-	-	-	-	-	-
Права на комерційні позначення	030	19	11	-	-	-	-	-	2	-	-	-	19	13
Права на об'єкти промислової власності	040	-	-	-	-	-	-	-	-	-	-	-	-	-
Авторське право та суміжні з ним права	050	857	508	-	-	-	7	7	86	-	-	-	850	587
Інші нематеріальні активи	060	-	-	-	-	-	-	-	-	-	-	-	-	-
Разом	080	876	519	-	-	-	7	7	88	-	-	-	869	600
Гудвіл	090	-	-	-	-	-	-	-	-	-	-	-	-	-
Із рядка 080 графа 14														
вартість нематеріальних активів, щодо яких існує обмеження права власності														
вартість оформлених у заставу нематеріальних активів														
вартість створених підприємством нематеріальних активів														
вартість нематеріальних активів, отриманих за рахунок цільових асигнувань														
накопичена амортизація нематеріальних активів, щодо яких існує обмеження права власності														

(081)
(082)
(083)
(084)
(085)

Із рядка 080 графа 5
Із рядка 080 графа 15

Групи основних засобів	Код рядка	Залишок на початок року		Підвищення за рік	Переоцінка (коefficient, у відсотках)		Вибудова за рік		Параграф амортизації за рік	Відрахування від зміни корисності	Інші зміни за рік		Залишок на кінець року		У тому числі			
		первісна (переоцінена) вартість	знос		первісної (переоціненої) вартості	знос	первісної (переоціненої) вартості	знос			первісної (переоціненої) вартості	знос	первісна (переоцінена) вартість	знос	первісна (переоцінена) вартість	знос		
1	2	3	4	5	6	7	8	9	10	11	12	13	14	15	16	17	18	19
Земельні ділянки	100	-	-	-	-	-	-	-	10	-	-	-	-	-	-	-	-	-
Інвестиційна нерухомість	105	-	-	-	-	-	-	-	-	-	-	-	-	-	-	-	-	-
Капітальні витрати на поліпшення земель	110	-	-	-	-	-	-	-	-	-	-	-	-	-	-	-	-	-
Будинки, споруди та передавальні пристрої	120	32073	18192	148	-	-	1894	-	2023	-	-	-	30327	20215	-	-	-	-
Машини та обладнання	130	37926	31594	6356	-	-	2042	1762	2017	-	-	-	42240	31849	-	-	-	-
Транспортні засоби	140	16683	8705	668	-	-	920	375	2487	-	-	-	16431	10817	-	-	-	-
Інструменти, прилади, інвентар (меблі)	150	2886	2618	206	-	-	36	35	114	-	-	-	3056	2697	-	-	-	-
Тварини	160	-	-	-	-	-	-	-	-	-	-	-	-	-	-	-	-	-
Багаторічні насадження	170	-	-	-	-	-	-	-	-	-	-	-	-	-	-	-	-	-
Інші основні засоби	180	2507	1673	186	-	-	66	66	333	-	-	-	2627	1940	-	-	-	-
Віблотечні фонди	190	-	-	-	-	-	-	-	-	-	-	-	-	-	-	-	-	-
Малоцінні необоротні матеріальні активи	200	1449	1449	290	-	-	15	15	290	-	-	-	1724	1724	-	-	-	-
Тимчасові (нетитульні) споруди	210	-	-	-	-	-	-	-	-	-	-	-	-	-	-	-	-	-
Природні ресурси	220	-	-	-	-	-	-	-	-	-	-	-	-	-	-	-	-	-
Інвентарна тара	230	-	-	-	-	-	-	-	-	-	-	-	-	-	-	-	-	-
Предмети прокату	240	-	-	-	-	-	-	-	-	-	-	-	-	-	-	-	-	-
Інші необоротні матеріальні активи	250	-	-	-	-	-	-	-	-	-	-	-	-	-	-	-	-	-
Разом	260	95524	64231	7854	-	-	4973	2253	7264	-	-	-	96405	69242	-	-	-	-

Із рядка 260 графа 14

вартість основних засобів, щодо яких існують передбачені чинним законодавством обмеження права власності вартість оформлених у заставу основних засобів

залишкова вартість основних засобів, що тимчасово не використовуються (консервація, реконструкція тощо)

первісна (переоцінена) вартість повністю амортизованих основних засобів

основні засоби орендованих цілієних майнових комплексів

вартість основних засобів, призначених для продажу

залишкова вартість основних засобів, утрачених унаслідок надзвичайних подій

вартість основних засобів, придбаних за рахунок цільового фінансування

Вартість основних засобів, що взяті в операційну оренду

Із рядка 260 графа 15 знос основних засобів, щодо яких існують обмеження права власності

Із рядка 105 графа 14 вартість інвестиційної нерухомості, оціненої за справедливою вартістю

(261)

(262)

(263)

(264) 24379

(2641)

(265)

(2651)

(266)

(267)

(268)

(269)

Найменування показника	Код рядка	За рік	На кінець року
1	2	3	4
Капітальне будівництво	280	-	-
Придбання (виготовлення) основних засобів	290	11137	3573
Придбання (виготовлення) інших необоротних матеріальних активів	300	324	34
Придбання (створення) нематеріальних активів	310	-	-
Придбання (вирощування) довгострокових біологічних активів	320	-	-
Інші	330	-	-
Разом	340	11461	3607

Із рядка 340 графа 3 капітальні інвестиції в інвестиційну нерухомість фінансові витрати, включені до капітальних інвестицій

(341)
(342)

IV. Фінансові інвестиції

Найменування показника	Код рядка	За рік	На кінець року	
			довгострокові	поточні
1	2	3	4	5
А. Фінансові інвестиції за методом участі в капіталі в:				
асоційовані підприємства	350	-	-	-
дочірні підприємства	360	-	-	-
спільну діяльність	370	-	-	-
Б. Інші фінансові інвестиції в:				
частки і паї у статутному капіталі інших підприємств	380	-	-	-
акції	390	-	-	-
облігації	400	-	-	-
інші	410	-	-	-
Разом (розд. А + розд. Б)	420	-	-	-

3 рядка 1035 гр. 4 Балансу (Звіту про фінансовий стан)

Інші довгострокові фінансові інвестиції відображені:

за собівартістю (421)
за справедливою вартістю (422)
за амортизованою собівартістю (423)

3 рядка 1160 гр. 4 Балансу (Звіту про фінансовий стан)

Поточні фінансові інвестиції відображені:

за собівартістю (424)
за справедливою вартістю (425)
за амортизованою собівартістю (426)

Найменування показника	Код рядка	Доходи	Витрати
I	2	3	4
А. Інші операційні доходи і витрати			
Операційна оренда активів	440	-	-
Операційна курсова різниця	450	12518	59239
Реалізація інших оборотних активів	460	5465	3152
Штрафи, пені, неустойки	470	32	7
Утримання об'єктів житлово-комунального і соціально-культурного призначення	480	-	-
Інші операційні доходи і витрати	490	1013	2945
у тому числі: відрахування до резерву сумнівних боргів	491	X	84
непродуктивні витрати і витрати	492	X	5
Б. Доходи і витрати від участі в капіталі за інвестиціями в:			
асоційовані підприємства	500	-	-
дочірні підприємства	510	-	-
спільну діяльність	520	-	-
В. Інші фінансові доходи і витрати			
Дивіденди	530	-	X
Проценти	540	X	-
Фінансова оренда активів	550	-	-
Інші фінансові доходи і витрати	560	4	-
Г. Інші доходи і витрати			
Реалізація фінансових інвестицій	570	-	-
Доходи від об'єднання підприємств	580	-	-
Результат оцінки корисності	590	-	-
Неопераційна курсова різниця	600	-	-
Безоплатно одержані активи	610	-	X
Списання необоротних активів	620	X	-
Інші доходи і витрати	630	399	-

Товарообмінні (бартерні) операції з продукцією (товарами, роботами, послугами)
 Частка доходу від реалізації продукції (товарів, робіт, послуг) за товарообмінними (бартерними) контрактами з пов'язаними сторонами
 Із рядків 540-560 гр. 4 фінансові витрати, усючені до собівартості активів

(631)

(632) %

(633)

Найменування показника	Код рядка	На кінець року
1	2	3
Готівка	640	-
Поточний рахунок у банку	650	4285
Інші рахунки в банку (акредитиви, чекові книжки)	660	-
Грошові кошти в дорозі	670	-
Еквіваленти грошових коштів	680	-
Разом	690	4285

3 рядка 1090 гр. 4 Балансу (Звіту про фінансовий стан) Грошові кошти, використання яких обмежено (691) -

VII. Забезпечення і резерви

Види забезпечень і резервів	Код рядка	Залишок на початок року	Збільшення за звіт. рік		Використано у звітному році	Сторновано невикористану суму у звітному році	Сума очікуваного відшкодування витрат іншою стороною, що врахована при оцінці забезпечення	Залишок на кінець року
			нараховано (створено)	додаткові відрахування				
1	2	3	4	5	6	7	8	9
Забезпечення на виплату відпусток працівникам	710	441	2492	-	2410	-	523	523
Забезпечення наступних витрат на додаткове пенсійне забезпечення	720	-	-	-	-	-	-	-
Забезпечення наступних витрат на виконання гарантійних зобов'язань	730	-	-	-	-	-	-	-
Забезпечення наступних витрат на реструктуризацію	740	-	-	-	-	-	-	-
Забезпечення наступних витрат на виконання зобов'язань щодо обтяжливих контрактів	750	-	-	-	-	-	-	-
	760	-	-	-	-	-	-	-
	770	-	-	-	-	-	-	-
Резерв сумнівних боргів	775	-	84	-	-	-	-	84
Разом	780	441	2576	-	2410	-	523	607

Найменування показника	Код рядка	Балансова вартість на кінець року	Переоцінка за рік	
			збільшення чистої вартості реалізації *	уцінка
1	2	3	4	5
Сировина і матеріали	800	65607	-	-
Купівельні напівфабрикати та комплектуючі вироби	810	-	-	-
Паливо	820	40	-	-
Тара і тарні матеріали	830	-	-	-
Будівельні матеріали	840	247	-	-
Запасні частини	850	1023	-	-
Матеріали сільськогосподарського призначення	860	-	-	-
Поточні біологічні активи	870	-	-	-
Малоцінні та швидкозношувані предмети	880	157	-	-
Незавершене виробництво	890	866	-	-
Готова продукція	900	4640	-	-
Товари	910	21981	-	-
Разом	920	94561	-	-

Із рядка 920 графа 3 Балансова вартість запасів:

відображених за чистою вартістю реалізації переданих у переробку оформлених в заставу переданих на комісію

Активи на відповідальному зберіганні (позабалансовий рахунок 02)

З рядка 1200 гр. 4 Балансу (Звіту про фінансовий стан) запаси, призначені для продажу

* визначається за п. 28 Положення (стандарту) бухгалтерського обліку 9 "Запаси".

(921)	-
(922)	-
(923)	-
(924)	-
(925)	-
(926)	-

Найменування показника	Код рядка	Всього на кінець року	у т.ч. за строками непогашення			
			до 12 місяців	від 12 до 18 місяців	від 18 до 36 місяців	
1	2	3	4	5	6	
Дебіторська заборгованість за товари, роботи, послуги	940	9199	7006	133	2060	
Інша поточна дебіторська заборгованість	950	152	152	-	-	

Списано у звітному році безнадійної дебіторської заборгованості Із рядків 940 і 950 графа 3 заборгованість з пов'язаними сторонами

(951) 84
(952) -

Х. Нестачі і втрати від псування цінностей

Найменування показника	Код рядка	Сума
1	2	3
Виявлено (списано) за рік нестачі і втрат	960	-
Визнано заборгованістю винних осіб у звітному році	970	-
Сума нестачі і втрат, остаточно рішення щодо винуватців, за якими на кінець року не прийнято (позабалансовий рахунок 072)	980	-

ХІ. Будівельні контракти

Найменування показника	Код рядка	Сума
1	2	3
Дохід за будівельними контрактами за звітний рік	1110	-
Заборгованість на кінець звітного року:		
валова замовників	1120	-
валова замовникам	1130	-
з авансів отриманих	1140	-
Сума затриманих коштів на кінець року	1150	-
Вартість виконаних субпідрядниками робіт за незавершеними будівельними контрактами	1160	-

ХІІ. Податок на прибуток

Найменування показника	Код рядка	Сума
I	2	3
Поточний податок на прибуток	1210	-
Відстрочені податкові активи: на початок звітного року	1220	-
на кінець звітного року	1225	-
Відстрочені податкові зобов'язання: на початок звітного року	1230	3149
на кінець звітного року	1235	3149
Включено до Звіту про фінансові результати - усього	1240	-
у тому числі:		
поточний податок на прибуток	1241	-
зменшення (збільшення) відстрочених податкових активів	1242	-
збільшення (зменшення) відстрочених податкових зобов'язань	1243	-
Відображено у складі власного капіталу - усього	1250	-
у тому числі:		
поточний податок на прибуток	1251	-
зменшення (збільшення) відстрочених податкових активів	1252	-
збільшення (зменшення) відстрочених податкових зобов'язань	1253	-

ХІІІ. Використання амортизаційних відрахувань

Найменування показника	Код рядка	Сума
I	2	3
Нараховано за звітний рік	1300	7352
Використано за рік - усього	1310	7352
в тому числі на:		
будівництво об'єктів	1311	-
придбання (виготовлення) та поліпшення основних засобів	1312	7352
з них машини та обладнання	1313	6356
придбання (створення) нематеріальних активів	1314	-
погашення отриманих на капітальні інвестиції позик	1315	-
	1316	-
	1317	-

Групи біологічних активів	Код рядка	залишок на початок року			надійшло за рік			вибуло за рік		нараховано амортизації за рік	втрати від зменшення корисності	вигоди від відновлення корисності	залишок на кінець року		залишок на початок року	Обліковуються за справедливою вартістю							
		первісна вартість	накопичена амортизація	3	5	6	первісна вартість	накопичена амортизація	7				8	9		10	11	12	13	надійшло за рік	зміни вартості за рік	вибуло за рік	залишок на кінець року
1	2			3	4	5	6	7	8	9	10	11	12	13	14	15	16	17					
Довгострокові біологічні активи – усього в тому числі:																							
робоча худоба	1410	-	-	-	-	-	-	-	-	-	-	-	-	-	-	-	-	-					
продуктивна худоба	1411	-	-	-	-	-	-	-	-	-	-	-	-	-	-	-	-	-					
багаторічні насадження	1412	-	-	-	-	-	-	-	-	-	-	-	-	-	-	-	-	-					
	1413	-	-	-	-	-	-	-	-	-	-	-	-	-	-	-	-	-					
	1414	-	-	-	-	-	-	-	-	-	-	-	-	-	-	-	-	-					
інші довгострокові біологічні активи	1415	-	-	-	-	-	-	-	-	-	-	-	-	-	-	-	-	-					
Поточні біологічні активи – усього																							
в тому числі:	1420	-	X	-	-	-	-	X	X	-	-	-	X	-	-	-	-	-					
тварини на вирощуванні та відгодівлі	1421	-	X	-	-	-	-	X	X	-	-	-	X	-	-	-	-	-					
біологічні активи в стани біологічних перетворень (крім тварин на вирощуванні та відгодівлі)	1422	-	X	-	-	-	-	X	X	-	-	-	X	-	-	-	-	-					
	1423	-	X	-	-	-	-	X	X	-	-	-	X	-	-	-	-	-					
інші поточні біологічні активи	1424	-	X	-	-	-	-	X	X	-	-	-	X	-	-	-	-	-					
Разом	1430	-	-	-	-	-	-	-	-	-	-	-	-	-	-	-	-	-					

Із рядка 1430 графа 5 і графа 14

Із рядка 1430 графа 6 і графа 16

вартість біологічних активів, придбаних за рахунок цільового фінансування залишкова вартість довгострокових біологічних активів, первісна вартість поточних біологічних активів і справедлива вартість біологічних активів, утрачених унаслідок надзвичайних подій

балансова вартість біологічних активів, щодо яких існують передбачені законодавством обмеження права власності

(1431)

(1432)

(1433)

Фінансовий результат від первісного визнання та реалізації сільськогосподарської продукції та додаткових біологічних активів

Найменування показника	Код рядка	Вартість первісного визнання	Витрати, пов'язані з біологічними перетвореннями	Результат від первісного визнання		Уцінка	Виручка від реалізації	Собівартість реалізації	Фінансовий результат (прибуток +, збиток -) від реалізації	
				дохід	витрати				реалізації	первісного визнання та реалізації
1	2	3	4	5	6	7	8	9	10	11
Продукція та додаткові біологічні активи рослинництва - усього	1500	-	-	-	-	-	-	-	-	-
у тому числі:										
зернові і зернобобові	1510	-	-	-	-	-	-	-	-	-
з них:										
пшениця	1511	-	-	-	-	-	-	-	-	-
соя	1512	-	-	-	-	-	-	-	-	-
сосяшник	1513	-	-	-	-	-	-	-	-	-
ріпак	1514	-	-	-	-	-	-	-	-	-
цукрові буряки (фабричні)	1515	-	-	-	-	-	-	-	-	-
картопля	1516	-	-	-	-	-	-	-	-	-
плоди (зерняткові, кісточкові)	1517	-	-	-	-	-	-	-	-	-
інша продукція рослинництва	1518	-	-	-	-	-	-	-	-	-
додаткові біологічні активи рослинництва	1519	-	-	-	-	-	-	-	-	-
Продукція та додаткові біологічні активи тваринництва - усього	1520	-	-	-	-	-	-	-	-	-
у тому числі:										
приріст живої маси - усього	1530	-	-	-	-	-	-	-	-	-
з нього:										
великої рогатої худоби	1531	-	-	-	-	-	-	-	-	-
свиней	1532	-	-	-	-	-	-	-	-	-
молоко	1533	-	-	-	-	-	-	-	-	-
вовна	1534	-	-	-	-	-	-	-	-	-
яйця	1535	-	-	-	-	-	-	-	-	-
інша продукція тваринництва	1536	-	-	-	-	-	-	-	-	-
додаткові біологічні активи тваринництва	1537	-	-	-	-	-	-	-	-	-
продукція рибництва	1538	-	-	-	-	-	-	-	-	-
Сільськогосподарська продукція та додаткові біологічні активи - разом	1540	-	-	-	-	-	-	-	-	-

ЕП Кручковскі
Яцек Славомір

Кручковскі Яцек Славомір

ЕП Шилко
Наталія
Василівна

Шилко Наталія Василівна



Додаток 1

до Положення (стандарту) бухгалтерського обліку
29 "Фінансова звітність за сегментами"

ДОКУМЕНТ-ПРИМАННЯ		
2020	12	31
за ЄДРПОУ		
32925902		
за КОАТУУ		
3221955100		
за СПОДУ		
240		
за КОПФГ		
24.33		
Контрольна сума		

Підприємство Товариство з обмеженою відповідальністю "Прушинські"

Територія КИЇВСЬКА

Орган державного управління

Організаційно-правова форма господарювання Товариство з обмеженою відповідальністю

Вид економічної діяльності Холодне штампування та гнугтя

Одиниця виміру: тис.грн.

ДОДАТОК ДО ПРИМІТКОК ДО РІЧНОЇ ФІНАНСОВОЇ ЗВІТНОСТІ

"Інформація за сегментами"

за 2020 рік

Форма № 6

Код за ДКУД

1801009

І. Показники пріоритетних звітних сегментів

(господарський, географічний виробничий, географічний збутовий)

Найменування показника	Код рядка	Найменування звітних сегментів										Усього					
		Звітний рік	Минулий рік	Звітний рік	Минулий рік	Звітний рік	Минулий рік	Звітний рік	Минулий рік	Звітний рік	Минулий рік	Звітний рік	Минулий рік				
1	2	3	4	5	6	7	8	9	10	11	12	13	14	15	16	17	18
І. Доходи звітних сегментів:																	
Доходи від операційної діяльності звітних сегментів	010	427385	458118	-	-	-	-	-	-	-	-	-	-	-	-	427385	458118
з них:	011	408357	416680	-	-	-	-	-	-	-	-	-	-	-	-	408357	416680
доходи від реалізації продукції (товарів, робіт, послуг); зовнішнім покупцям																	
іншим звітним сегментам	012	-	-	-	-	-	-	-	-	-	-	-	-	-	-	-	-
інші операційні доходи	013	19028	41438	-	-	-	-	-	-	-	-	-	-	-	-	19028	41438
Фінансові доходи звітних сегментів	020	4	3	-	-	-	-	-	-	-	-	-	-	-	-	4	3
з них:																	
доходи від участі в капіталі, які безпосередньо стосуються звітного сегмента	021	-	-	-	-	-	-	-	-	-	-	-	-	-	-	-	-
інші фінансові доходи	022	4	3	-	-	-	-	-	-	-	-	-	-	-	-	4	3
інші доходи	030	399	323	-	-	-	-	-	-	-	-	-	-	-	-	399	323

Код сегментів	040	427788	458444								11	12	13	14	15	16	17	18
Нерозподілені доходи	050	x	x	x	x	x	x	x	x	x	x	x	x	x	-	-	427788	458444
доходи від операційної діяльності	051	x	x	x	x	x	x	x	x	x	x	x	x	x	-	-	-	-
фінансові доходи	052	x	x	x	x	x	x	x	x	x	x	x	x	x	-	-	-	-
Вирахування доходів від реалізації продукції (товарів, робіт, послуг) іншим звітним сегментам	060	-	-	-	-	-	-	-	-	-	-	-	-	-	-	-	-	-
Усього доходів підприємства (р. 040 + р. 050 - р. 060)	070	427788	458444	-	-	-	-	-	-	-	-	-	-	-	-	-	-	-
2. Витрати звітних сегментів:																		
Витрати операційної діяльності	080	354624	361778	-	-	-	-	-	-	-	-	-	-	-	-	-	427788	458444
з них:																		
собівартість реалізованої продукції (товарів, робіт, послуг):																		
зовнішнім покупцям	081	354624	361778	-	-	-	-	-	-	-	-	-	-	-	-	-	354624	361778
іншим звітним сегментам	082	-	-	-	-	-	-	-	-	-	-	-	-	-	-	-	-	-
Адміністративні витрати	090	27074	27806	-	-	-	-	-	-	-	-	-	-	-	-	-	27074	27806
Витрати на збут	100	30215	29746	-	-	-	-	-	-	-	-	-	-	-	-	-	30215	29746
Інші операційні витрати	110	65343	19850	-	-	-	-	-	-	-	-	-	-	-	-	-	65343	19850
Фінансові витрати звітних сегментів	120	-	43	-	-	-	-	-	-	-	-	-	-	-	-	-	-	43
з них:																		
втрати від участі в капіталі, які безпосередньо можна віднести до звітного сегмента	121	-	-	-	-	-	-	-	-	-	-	-	-	-	-	-	-	-
Інші витрати	122	-	43	-	-	-	-	-	-	-	-	-	-	-	-	-	-	-
Інші витрати	130	-	45	-	-	-	-	-	-	-	-	-	-	-	-	-	-	45
Усього витрат звітних сегментів	140	477256	439268	-	-	-	-	-	-	-	-	-	-	-	-	-	477256	439268
Нерозподілені витрати	150	x	x	x	x	x	x	x	x	x	x	x	x	x	-	3452	-	3452
з них:																		
адміністративні, збутові та інші витрати операційної діяльності, не розподілені на звітні сегменти	151	x	x	x	x	x	x	x	x	x	x	x	x	x	-	-	-	-
фінансові витрати	152	x	x	x	x	x	x	x	x	x	x	x	x	x	-	-	-	-
податок на прибуток	154	x	x	x	x	x	x	x	x	x	x	x	x	x	-	3452	-	3452

II. Показники за допоміжними звітними сегментами
(господарський, географічний виробничий, географічний збутовий)

Найменування показника	Код рядка	Найменування звітних сегментів												Усього					
		Звітний рік		Минулий рік		Звітний рік		Минулий рік		Звітний рік		Минулий рік		Звітний рік	Минулий рік				
		3	4	5	6	7	8	9	10	11	12	13	14						
Доходи від реалізації продукції (товарів, робіт, послуг) зовнішнім покупцям	300	408357	416680	-	-	-	-	-	-	-	-	-	-	-	-	-	-	408357	416680
Балансова вартість активів звітних сегментів	310	144427	162791	-	-	-	-	-	-	-	-	-	-	-	-	-	-	144427	162791
Капітальні інвестиції	320	11461	9740	-	-	-	-	-	-	-	-	-	-	-	-	-	-	11461	9740
	330	-	-	-	-	-	-	-	-	-	-	-	-	-	-	-	-	-	-
	340	-	-	-	-	-	-	-	-	-	-	-	-	-	-	-	-	-	-

III. Показники за допоміжними звітними географічними сегментами
(виробничий, збутовий)

Найменування показника	Код рядка	Найменування звітних сегментів												Усього					
		Звітний рік		Минулий рік		Звітний рік		Минулий рік		Звітний рік		Минулий рік		Звітний рік	Минулий рік				
		3	4	5	6	7	8	9	10	11	12	13	14						
Доходи від реалізації продукції (товарів, робіт, послуг) зовнішнім покупцям	350	408357	416680	-	-	-	-	-	-	-	-	-	-	-	-	-	-	408357	416680
Балансова вартість активів звітних сегментів	360	144427	162791	-	-	-	-	-	-	-	-	-	-	-	-	-	-	144427	162791
Капітальні інвестиції	370	11461	9740	-	-	-	-	-	-	-	-	-	-	-	-	-	-	11461	9740
	380	-	-	-	-	-	-	-	-	-	-	-	-	-	-	-	-	-	-
	390	-	-	-	-	-	-	-	-	-	-	-	-	-	-	-	-	-	-

Керівник
Головний бухгалтер
ЕП
Яцек Славомір
Круцький Яцек Славомір
Наталія
Васильчук
Пішкіо Наталя Василівна

Всього
прошло
(д) проширювано,
рону дєрєвано
дїлено печаткою

Всього 471
Всього 471



ЦТІВ ЮАДЛ
СТВО З ОБМЕЖЕНОЮ
ВІДПОВІДАЛЬНІСТЮ