



**Керівництву
ТОВАРИСТВА З ОБМЕЖЕНОЮ
ВІДПОВІДАЛЬНІСТЮ «ПРУШИНЬСКІ»**

**ЗВІТ НЕЗАЛЕЖНОГО АУДИТОРА
ЗВІТ ЩОДО АУДИТУ ФІНАНСОВОЇ ЗВІТНОСТІ**

Думка із застереженням

Ми провели аудит фінансової звітності **ТОВАРИСТВА З ОБМЕЖЕНОЮ ВІДПОВІДАЛЬНІСТЮ «ПРУШИНЬСКІ»** (код ЄДРПОУ 32925902) (далі - Підприємство), що складається з балансу (звіту про фінансовий стан) на 31 грудня 2019 року, звіту про фінансові результати (звіту про сукупний дохід), звіту про власний капітал та звіту про рух грошових коштів (за прямим методом) за рік, що закінчився зазначеною датою, і приміток до фінансової звітності.

На нашу думку, за винятком впливу питання, описаного в розділі «Основа для думки із застереженням» нашого звіту, фінансова звітність, що додається, відображає достовірно, в усіх суттєвих аспектах фінансовий стан Підприємства на 31 грудня 2019 року, його фінансові результати і грошові потоки за рік, що закінчився зазначеною датою, відповідно до Національних положень (стандартів) бухгалтерського обліку (П(С)БО), та відповідає вимогам Закону України «Про бухгалтерський облік та фінансову звітність в Україні» від 16.07.1999 року № 996-XIV щодо складання фінансової звітності.

Основа для думки із застереженням

1. Підприємство не проводило тест на зменшення корисності активів, що не відповідає П(С)БО 28 «Зменшення корисності активів». Ми не мали можливості оцінити, який вплив на показники фінансової звітності на 31.12.2019 р. могли б мати результати від зменшення корисності активів на кінець звітного періоду. Вплив цих відхилень на дану фінансову звітність не був визначений.

2. Ми висловлюємо застереження щодо безперервності діяльності підприємства оцінивши прийнятність використання управлінським персоналом припущення про безперервність діяльності під час складання фінансової звітності, враховуючи зростаючу невизначеність пов'язану із зміною економічної ситуації та песимістичними прогнозами розвитку світової та національної

економік. Передбачити масштаби впливу ризиків на майбутню діяльність Підприємства на даний момент з достатньою достовірністю неможливо.

Управлінський персонал Підприємства здійснює оцінку додаткових ризиків суб'єкта господарювання та їх можливий вплив на безперервність діяльності Підприємства. Очікується, що його повний вплив може бути суттєвим, але його неможливо оцінити та виміряти. Вплив цього відхилення на дану фінансову звітність не був визначений.

3. На Підприємстві виявлені ознаки знецінення запасів, які обліковуються на балансі. Вплив цього відхилення на дану фінансову звітність не був визначений, у зв'язку з неможливістю оцінити чисту реалізаційну вартість запасів.

4. На Підприємстві виявлено низку несуттєвих відхилень пов'язаних з дебіторською заборгованістю, основними засобами, МШП, розрахунками з підзвітними особами, розрахунками з бюджетом, нарахуванням резервів. Виявлені відхилення не мають суттєвого впливу на фінансову звітність.

Ми провели аудит відповідно до Міжнародних стандартів аудиту (МСА). Нашу відповідальність згідно з цими стандартами викладено в розділі «Відповідальність аудитора за аудит фінансової звітності» нашого звіту. Ми є незалежними по відношенню до Підприємства згідно з *Кодексом етики професійних бухгалтерів* Ради з Міжнародних стандартів етики для бухгалтерів (*Кодекс РМСЕБ*) та виконали інші обов'язки з етики відповідно до Кодексу РМСЕБ. Ми вважаємо, що отримані нами аудиторські докази є достатніми і прийнятними для використання їх як основи для нашої думки із застереженням.

Ключові питання аудиту

Ключові питання аудиту – це питання, що, на наше професійне судження, були значущими під час нашого аудиту фінансової звітності за поточний період. Ці питання розглядалися в контексті нашого аудиту фінансової звітності в цілому та при формуванні думки щодо неї; при цьому ми не висловлюємо окремої думки щодо цих питань. Крім питань, викладених у розділі «Основа для думки із застереженням» ми визначили, що немає інших ключових питань аудиту, інформацію щодо яких слід надати в нашому звіті.

Пояснювальний параграф

Звертаємо Вашу увагу на те, що Підприємство здійснює свою діяльність в умовах пандемії COVID-19, фінансово-економічної та політичної кризи. У зв'язку з цим КМУ було запроваджено карантин та інші обмежувальні заходи, спрямовані на протидію поширення інфекції в Україні. В результаті нестабільної ситуації в Україні діяльність підприємства супроводжується

ризиками. Передбачити масштаби впливу ризиків на майбутню діяльність Підприємства на даний момент з достатньою достовірністю неможливо. Тому, фінансова звітність не містить коригувань, які могли б бути результатами таких ризиків. Вони будуть відображені у фінансовій звітності, як тільки будуть ідентифіковані і зможуть бути оцінені.

Відповідальність управлінського персоналу та тих, кого наділено найвищими повноваженнями, за фінансову звітність

Управлінський персонал несе відповідальність за складання і достовірне подання фінансової звітності відповідно до П(С)БО та за таку систему внутрішнього контролю, яку управлінський персонал визначає потрібною для того, щоб забезпечити складання фінансової звітності, яка не містить суттєвих викривлень внаслідок шахрайства або помилки.

При складанні фінансової звітності управлінський персонал несе відповідальність за оцінку здатності підприємства продовжувати свою діяльність на безперервній основі, розкриваючи, де це застосовано, питання, що стосуються безперервності діяльності, та використовуючи припущення про безперервність діяльності як основи для бухгалтерського обліку, крім випадків, якщо управлінський персонал або планує ліквідувати підприємство чи припинити діяльність, або не має інших реальних альтернатив цьому.

Ті, кого наділено найвищими повноваженнями, несуть відповідальність за нагляд за процесом фінансового звітування підприємства.

Відповідальність аудитора за аудит фінансової звітності

Нашими цілями є отримання обґрунтованої впевненості, що фінансова звітність у цілому не містить суттєвого викривлення внаслідок шахрайства або помилки, та випуск звіту аудитора, що містить нашу думку. Обґрунтована впевненість є високим рівнем впевненості, проте не гарантує, що аудит, проведений відповідно до МСА, завжди виявить суттєве викривлення, коли воно існує. Викривлення можуть бути результатом шахрайства або помилки; вони вважаються суттєвими, якщо окремо або в сукупності, як обґрунтовано очікується, вони можуть впливати на економічні рішення користувачів, що приймаються на основі цієї фінансової звітності.

Під час аудиту згідно з МСА нами було висловлено професійне судження та дотримано професійного скептицизму протягом всього аудиту. Крім того, ми:

- ідентифікуємо та оцінюємо ризики суттєвого викривлення фінансової звітності внаслідок шахрайства чи помилки, розробляємо й виконуємо аудиторські процедури у відповідь на ці ризики, а також отримуємо

аудиторські докази, що є достатніми та прийнятними для використання їх як основи для нашої думки. Ризик невиявлення суттєвого викривлення внаслідок шахрайства є вищим, ніж для викривлення внаслідок помилки, оскільки шахрайство може включати змову, підробку, навмисні пропуски, неправильні твердження або нехтування заходами внутрішнього контролю;

- отримуємо розуміння заходів внутрішнього контролю, що стосуються аудиту, для розробки аудиторських процедур, які б відповідали обставинам, а не для висловлення думки щодо ефективності системи внутрішнього контролю;
- оцінюємо прийнятність застосованих облікових політик та обґрунтованість облікових оцінок і відповідних розкриттів інформації, зроблених управлінським персоналом;
- доходимо висновку щодо прийнятності використання управлінським персоналом припущення про безперервність діяльності як основи для бухгалтерського обліку та, на основі отриманих аудиторських доказів, робимо висновок, чи існує суттєва невизначеність щодо подій або умов, що може поставити під значний сумнів здатність Компанії продовжувати свою діяльність на безперервній основі. Якщо ми доходимо висновку щодо існування такої суттєвої невизначеності, ми повинні привернути увагу в нашому звіті аудитора до відповідних розкриттів інформації у фінансовій звітності або, якщо такі розкриття інформації є неналежними, модифікувати свою думку. Наші висновки ґрунтуються на аудиторських доказах, отриманих до дати нашого звіту аудитора. Втім майбутні події або умови можуть примусити Підприємство припинити свою діяльність на безперервній основі;
- оцінюємо загальне подання, структуру та зміст фінансової звітності включно з розкриттями інформації, а також те, чи показує фінансова звітність операції та події, що покладені в основу її складання, так, щоб досягти достовірного подання.

Ми повідомляємо тим, кого наділено найвищими повноваженнями, разом з іншими питаннями інформацію про запланований обсяг і час проведення аудиту та суттєві аудиторські результати, включаючи будь-які суттєві недоліки заходів внутрішнього контролю, виявлені нами під час аудиту.

Ми також надаємо тим, кого наділено найвищими повноваженнями, твердження, що ми виконали відповідні доречні етичні вимоги щодо незалежності, та повідомляємо їм про всі стосунки й інші питання, які могли б обґрунтовано вважатись такими, що впливають на нашу незалежність, а також, де це застосовано, щодо відповідних застережних заходів.

З переліку всіх питань, інформація щодо яких надавалась тим, кого наділено найвищими повноваженнями, ми визначили ті, що були найбільш значущими під час аудиту фінансової звітності поточного періоду, тобто ті, які є ключовими питаннями аудиту. Ми описуємо ці питання в нашому звіті аудитора крім випадків, якщо законодавчим чи регуляторним актом заборонено публічне розкриття такого питання, або коли за вкрай виняткових обставин ми визначаємо, що таке питання не слід висвітлювати в нашому звіті, оскільки негативні наслідки такого висвітлення можуть очікувано переважити його корисність для інтересів громадськості.

Ключовим партнером з аудиту, результатом якого є цей звіт незалежного аудитора, є:

Директор
ТОВ «АУДИТОРСЬКА ФІРМА
«СТАНДАРТ»



Людмила Дмитрівна Божок

Номер реєстрації у Реєстрі аудиторів
та суб'єктів аудиторської діяльності 100673

Адреса аудиторської фірми: 04070, м. Київ, вул. Григорія Сковороди, буд. 21/16

Дата аудиторського звіту «17» серпня 2020 р.

Дата (рік, місяць, число)

Підприємство Товариство з обмеженою відповідальністю "Прушиньські"

за ЄДРПОУ

Територія КИЇВСЬКА

за КОАТУУ

Організаційно-правова форма господарювання Товариство з обмеженою відповідальністю

за КОПФГ

Вид економічної діяльності Холодне штампування та гнуття

за КВЕД

Середня кількість працівників 1 125

Адреса, телефон вулиця Чкалова, буд. 135 а, омт. ЗГУРІВКА, ЗГУРІВСЬКИЙ РАЙОН, КИЇВСЬКА обл., 07600

51152

Одиниця виміру: тис. грн. без десяткового знака (окрім розділу IV Звіту про фінансові результати (Звіту про сукупний дохід) (форма №2), грошові показники якого наводяться в гривнях з копійками)

Складено (зробити позначку "v" у відповідній клітинці):

за положеннями (стандартами) бухгалтерського обліку
за міжнародними стандартами фінансової звітності

КОДИ		
2020	01	01
32925902		
3221955100		
240		
24.33		


V

Баланс (Звіт про фінансовий стан)

на 31 грудня 2019 р.


Форма №1 Код за ДКУД 1801001

А К Т И В	Код рядка	На початок звітного періоду	На кінець звітного періоду
I	2	3	4
I. Необоротні активи			
Нематеріальні активи	1000	428	357
первісна вартість	1001	857	876
накопичена амортизація	1002	429	519
Незавершені капітальні інвестиції	1005	225	-
Основні засоби	1010	29 475	29 293
первісна вартість	1011	87 901	93 524
знос	1012	58 426	64 231
Інвестиційна нерухомість	1015	-	-
первісна вартість інвестиційної нерухомості	1016	-	-
знос інвестиційної нерухомості	1017	-	-
Довгострокові біологічні активи	1020	-	-
первісна вартість довгострокових біологічних активів	1021	-	-
накопичена амортизація довгострокових біологічних активів	1022	-	-
Довгострокові фінансові інвестиції: які обліковуються за методом участі в капіталі інших підприємств	1030	-	-
інші фінансові інвестиції	1035	-	-
Довгострокова дебіторська заборгованість	1040	-	-
Відстрочені податкові активи	1045	-	-
Гривня	1050	-	-
Відстрочені аквізиційні витрати	1060	-	-
Відшкоду коштів у централізованих страхових резервних фондах	1065	-	-
Інші необоротні активи	1090	-	-
Усього за розділом I	1095	30 128	29 650
II. Оборотні активи			
Запаси	1100	82 042	109 417
Виробничі запаси	1101	53 444	82 222
Повністю готове виробництво	1102	547	495
Готова продукція	1103	8 039	4 963
Товари	1104	20 012	21 737
Довгострокові біологічні активи	1110	-	-
Довгострокові перестрахування	1115	-	-
Вимоги одержані	1120	-	-
Дебіторська заборгованість за продукцію, товари, роботи, послуги	1125	8 031	10 787
Дебіторська заборгованість за розрахунками:			
за податками авансами	1130	3 400	798
за бюджетом	1135	181	3 308
у тому числі з податку на прибуток	1136	171	130
Дебіторська заборгованість за розрахунками з нарахованих доходів	1140	-	-
Дебіторська заборгованість за розрахунками із внутрішніх розрахунків	1145	-	-
Інші вимоги дебіторська заборгованість	1155	24 192	41
Короткострокові фінансові інвестиції	1160	-	-
Вимоги та ін. короткострокові	1165	11 757	6 288
Вимоги	1166	-	-
Вимоги в банках	1167	11 757	6 288
Вимоги майбутніх періодів	1170	289	285
Вимоги переоприхованка у страхових резервах	1180	-	-
у тому числі з:	1181	-	-
вимоги довгострокових зобов'язань			
вимоги збитків або резервах належних виплат	1182	-	-
вимоги в страхових компаніях премій	1183	-	-



інших страхових резервах	1184	-	-
інші оборотні активи	1190	5 661	2 217
Усього за розділом II	1195	135 553	133 141
III. Необоротні активи, утримувані для продажу, та групи вибуття	1200	-	-
Баланс	1300	165 681	162 791

Пасив	Код рядка	На початок звітного періоду	На кінець звітного періоду
1	2	3	4
I. Власний капітал			
Зареєстрований (пайовий) капітал	1400	6 981	7 000
Внески до незареєстрованого статутного капіталу	1401	-	-
Капітал у дооцінках	1405	16 770	16 770
Додатковий капітал	1410	-	-
Власний дохід	1411	-	-
Високачені курсові різниці	1412	-	-
Резервний капітал	1415	-	-
Вирозподілений прибуток (непокритий збиток)	1420	(15 108)	(15 740)
Виділений капітал	1425	(-)	(-)
Вилучений капітал	1430	(-)	(-)
інші резерви	1435	-	-
Усього за розділом I	1495	8 643	8 030
II. Довгострокові зобов'язання і забезпечення			
Виділені податкові зобов'язання	1500	2 666	3 149
Власні зобов'язання	1505	-	-
Довгострокові кредити банків	1510	-	-
інші довгострокові зобов'язання	1515	-	-
Довгострокові забезпечення	1520	-	-
Довгострокові забезпечення витрат персоналу	1521	-	-
Цільове фінансування	1525	-	-
Випадкова допомога	1526	-	-
Резервні резерви	1530	-	-
у тому числі:	1531	-	-
резерв довгострокових зобов'язань			
резерв збитків або резерв належних виплат	1532	-	-
резерв незароблених премій	1533	-	-
інші страхові резерви	1534	-	-
Виконавчі контракти	1535	-	-
Фондовий фонд	1540	-	-
резерв на виплату джек-поту	1545	-	-
Усього за розділом II	1595	2 666	3 149
III. Поточні зобов'язання і забезпечення			
Довгострокові кредити банків	1600	-	593
Кредити надані	1605	-	-
Виплата кредиторська заборгованість за:			
довгостроковими зобов'язаннями	1610	-	-
зарплата, роботи, послуги	1615	117 092	135 077
розрахунками з бюджетом	1620	673	357
у тому числі з податку на прибуток	1621	-	-
розрахунками зі страхування	1625	-	275
розрахунками з оплати праці	1630	390	1 564
Виплата кредиторська заборгованість за одержаними авансами	1635	34 342	12 805
Виплата кредиторська заборгованість за розрахунками з учасниками	1640	391	391
Виплата кредиторська заборгованість із внутрішніх розрахунків	1645	-	-
Виплата кредиторська заборгованість за страховою діяльністю	1650	-	-
Власні забезпечення	1660	957	441
Власні майбутніх періодів	1665	-	-
Виплата власніні доходи від перестраховиків	1670	-	-
інші поточні зобов'язання	1690	527	109
Усього за розділом III	1695	154 372	151 612
Зобов'язання, пов'язані з необоротними активами, утримуваними для продажу, та групами вибуття	1700	-	-
Частка вартість активів недержавного пенсійного фонду	1800	-	-
	1900	165 681	162 791



ЄП Кривковскі
 Яцек Славомір
 ЄП Шипко
 Наталя
 Василенна

Кривковскі Яцек Славомір

Шипко Наталя Василенна

створеному центральним органом виконавчої влади, що реалізує державну політику у сфері статистики.

Підприємство Товариство з обмеженою відповідальністю "Прушиньські"
(найменування)

Дата (рік, місяць, число)
за ЄДРПОУ

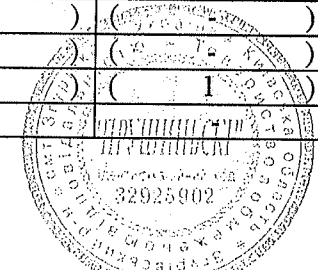

КОДИ		
2020	01	01
32925902		

Звіт про фінансові результати (Звіт про сукупний дохід)
за **Рік 2019** р.

Форма №2 Код за ДКУД **1801003**

I. ФІНАНСОВІ РЕЗУЛЬТАТИ

Стаття	Код рядка	За звітний період	За аналогічний період попереднього року
1	2	3	4
Чистий дохід від реалізації продукції (товарів, робіт, послуг)	2000	416 680	387 329
Чисті зароблені страхові премії	2010	-	-
премії підписані, валова сума	2011	-	-
премії, передані у перестраховання	2012	-	-
зміна резерву незароблених премій, валова сума	2013	-	-
зміна частки перестраховиків у резерві незароблених премій	2014	-	-
Собівартість реалізованої продукції (товарів, робіт, послуг)	2050	(361 778)	(333 179)
Чисті понесені збитки за страховими виплатами	2070	-	-
Валовий:			
прибуток	2090	54 902	54 150
збиток	2095	(-)	(-)
Дохід (витрати) від зміни у резервах довгострокових зобов'язань	2105	-	-
Дохід (витрати) від зміни інших страхових резервів	2110	-	-
зміна інших страхових резервів, валова сума	2111	-	-
зміна частки перестраховиків в інших страхових резервах	2112	-	-
Інші операційні доходи	2120	41 438	29 737
у тому числі:	2121	-	-
дохід від зміни вартості активів, які оцінюються за справедливою вартістю			
дохід від первісного визнання біологічних активів і сільськогосподарської продукції	2122	-	-
дохід від використання коштів, вивільнених від оподаткування	2123	-	-
Адміністративні витрати	2130	(27 806)	(25 835)
Витрати на збут	2150	(29 746)	(25 439)
Інші операційні витрати	2180	(19 850)	(26 453)
у тому числі:	2181	-	-
витрати від зміни вартості активів, які оцінюються за справедливою вартістю			
витрати від первісного визнання біологічних активів і сільськогосподарської продукції	2182	-	-
Фінансовий результат від операційної діяльності:			
прибуток	2190	18 938	6 160
збиток	2195	(-)	(-)
Дохід від участі в капіталі	2200	-	-
Інші фінансові доходи	2220	3	5
доход від благодійної допомоги	2240	323	301
інші	2241	-	-
Фінансові витрати	2250	(43)	(-)
Витрати від участі в капіталі	2255	(-)	(-)
Інші витрати	2270	(45)	(1)
Збиток (збиток) від впливу інфляції на монетарні статті	2275	-	-



Фінансовий результат до оподаткування:			
прибуток	2290	19 176	6 465
збиток	2295	(-)	(-)
Витрати (дохід) з податку на прибуток	2300	(3 452)	(1 164)
Прибуток (збиток) від припиненої діяльності після оподаткування	2305	-	-
Чистий фінансовий результат:			
прибуток	2350	15 724	5 301
збиток	2355	(-)	(-)

II. СУКУПНИЙ ДОХІД

Стаття	Код рядка	За звітний період	За аналогічний період попереднього року
1	2	3	4
Дооцінка (уцінка) необоротних активів	2400	-	-
Дооцінка (уцінка) фінансових інструментів	2405	-	-
Накопичені курсові різниці	2410	-	-
Частка іншого сукупного доходу асоційованих та спільних підприємств	2415	-	-
Інший сукупний дохід	2445	-	-
Інший сукупний дохід до оподаткування	2450	-	-
Податок на прибуток, пов'язаний з іншим сукупним доходом	2455	-	-
Інший сукупний дохід після оподаткування	2460	-	-
Сукупний дохід (сума рядків 2350, 2355 та 2460)	2465	15 724	5 301

III. ЕЛЕМЕНТИ ОПЕРАЦІЙНИХ ВИТРАТ

Назва статті	Код рядка	За звітний період	За аналогічний період попереднього року
1	2	3	4
Матеріальні затрати	2500	224 334	232 738
Витрати на оплату праці	2505	30 111	24 304
Відрахування на соціальні заходи	2510	6 221	4 845
Амортизація	2515	7 146	7 968
Інші операційні витрати	2520	41 342	47 407
Разом	2550	309 154	317 262


IV. РОЗРАХУНОК ПОКАЗНИКІВ ПРИБУТКОВОСТІ АКЦІЙ

Назва статті	Код рядка	За звітний період	За аналогічний період попереднього року
1	2	3	4
Середньорічна кількість простих акцій	2600	-	-
Скоригована середньорічна кількість простих акцій	2605	-	-
Скоригований прибуток (збиток) на одну просту акцію	2610	-	-
Скоригований чистий прибуток (збиток) на одну просту акцію	2615	-	-
Скоригований чистий дохід на одну просту акцію	2650	-	-

ЕП Кручковекі
Яцек Славомір
ЕП Шипко
Наталія
Василівна

Кручковекі Яцек Славомір

Шипко Наталія Василівна



Підприємство Товариство з обмеженою відповідальністю "Прушиньскі"
(найменування)



Дата (рік, місяць, число) _____ за ЄДРПОУ

КОДИ		
2020	01	01
32925902		


Звіт про рух грошових коштів (за прямим методом)
за **Рік 2019** р.

Форма N3 Код за ДКУД 1801004

Стаття	Код	За звітний період	За аналогічний період попереднього року
1	2	3	4
I. Рух коштів у результаті операційної діяльності			
Находження від:			
Реалізації продукції (товарів, робіт, послуг)	3000	179 946	203 085
Повернення податків і зборів	3005	14	-
у тому числі податку на додану вартість	3006	-	-
Цільового фінансування	3010	222	21
Находження від отримання субсидій, дотацій	3011	-	-
Находження авансів від покупців і замовників	3015	302 542	295 570
Находження від повернення авансів	3020	673	1 482
Находження від відсотків за залишками коштів на поточних рахунках	3025	-	-
Находження від боржників неустойки (штрафів, пені)	3035	-	-
Находження від операційної оренди	3040	-	-
Находження від отримання роялті, авторських винагород	3045	-	-
Находження від страхових премій	3050	-	-
Находження фінансових установ від повернення позик	3055	-	-
Інші находження	3095	2 484	3 634
Витрачання на оплату:			
Товарів (робіт, послуг)	3100	(305 787)	(294 539)
Прислуг	3105	(23 224)	(19 238)
Відрахувань на соціальні заходи	3110	(5 968)	(5 072)
Зобов'язань з податків і зборів	3115	(9 739)	(9 794)
Витрачання на оплату зобов'язань з податку на прибуток	3116	(2 837)	(-)
Витрачання на оплату зобов'язань з податку на додану вартість	3117	(1 063)	(4 891)
Витрачання на оплату зобов'язань з інших податків і зборів	3118	(5 839)	(4 903)
Витрачання на оплату авансів	3135	(139 234)	(166 727)
Витрачання на оплату повернення авансів	3140	(6 737)	(2 539)
Витрачання на оплату цільових внесків	3145	(-)	(-)
Витрачання на оплату зобов'язань за страховими договорами	3150	(-)	(-)
Витрачання фінансових установ на надання позик	3155	(-)	(-)
Інші витрачання	3190	(3 067)	(3 114)
Чистий рух коштів від операційної діяльності	3195	-7 875	2 769
II. Рух коштів у результаті інвестиційної діяльності			
Находження від реалізації:			
Фінансових інвестицій	3200	-	-
Нефінансових активів	3205	6 973	-
Находження від отриманих:			
Дивідендів	3215	3	5
Відсотків	3220	-	-
Находження від деривативів	3225	-	-
Находження від погашення позик	3230	-	-
Находження від вибуття дочірнього підприємства та інших структурних одиниць	3235	-	-
Інші находження	3250	-	-



Витрачання на придбання: фінансових інвестицій	3255	(-)	(-)
необоротних активів	3260	(5 132)	(-)
Виплати за деривативами	3270	(-)	(-)
Витрачання на надання позик	3275	(-)	(-)
Витрачання на придбання дочірнього підприємства та іншої господарської одиниці	3280	(-)	(-)
Інші платежі	3290	(-)	(-)
Чистий рух коштів від інвестиційної діяльності	3295	1 844	5
III. Рух коштів у результаті фінансової діяльності			
Надходження від: Власного капіталу	3300	-	-
Отримання позик	3305	1 424	-
Надходження від продажу частки в дочірньому підприємстві	3310	-	-
Інші надходження	3340	-	-
Витрачання на: Викуп власних акцій	3345	(-)	(-)
Погашення позик	3350	831	-
Сплату дивідендів	3355	(-)	(-)
Витрачання на сплату відсотків	3360	(43)	(-)
Витрачання на сплату заборгованості з фінансової організації	3365	(-)	(-)
Витрачання на придбання частки в дочірньому підприємстві	3370	(-)	(-)
Витрачання на виплати неконтрольованим часткам у дочірніх підприємствах	3375	(-)	(-)
Інші платежі	3390	(-)	(-)
Чистий рух коштів від фінансової діяльності	3395	550	-
Чистий рух грошових коштів за звітний період	3400	-5 481	2 774
Залишок коштів на початок року	3405	11 757	8 983
Вплив зміни валютних курсів на залишок коштів	3410	12	-
Залишок коштів на кінець року	3415	6 288	11 757



Яцек Славомір
Шипко
Наталія
Василівна

Кручковскі Яцек Славомір

Шипко Наталія Василівна

Дата (рік, місяць, число)

за ЄДРПОУ

КОДИ

2020

01

01

32925902

Підприємство Товариство з обмеженою відповідальністю "Прушинські"

(найменування)

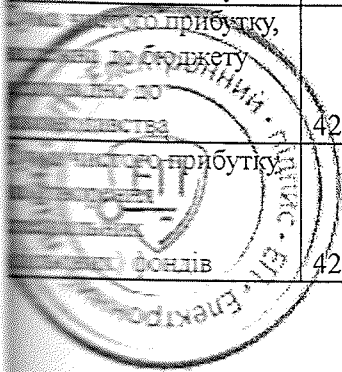
Звіт про власний капітал
за Рік 2019 р.

Форма №4

Код за ДКУД

1801005

Стаття	Код рядка	Зареєстрований (пайовий) капітал	Капітал у дооцінках	Додатковий капітал	Резервний капітал	Нерозподілений прибуток (непокритий збиток)	Неоплачений капітал	Вилучений капітал	Всього
1	2	3	4	5	6	7	8	9	10
Залишок на початок року	4000	6 981	16 770	-	-	(15 108)	-	-	8 643
Внески:									
внески облікової балансової	4005	-	-	-	-	-	-	-	-
внески управління помилок	4010	-	-	-	-	-	-	-	-
внески зміни	4090	-	-	-	-	-	-	-	-
Скоригований залишок на початок року	4095	6 981	16 770	-	-	(15 108)	-	-	8 643
Фактичний прибуток (збиток) за звітний період	4100	-	-	-	-	15 724	-	-	15 724
Фактичний сукупний прибуток за звітний період	4110	-	-	-	-	-	-	-	-
Залишки (уцінка) оборотних активів	4111	-	-	-	-	-	-	-	-
Залишки (уцінка) фінансових інструментів	4112	-	-	-	-	-	-	-	-
Залишки курсові	4113	-	-	-	-	-	-	-	-
Частка в іншого сукупного прибутку асоційованих і пов'язаних підприємств	4114	-	-	-	-	-	-	-	-
Фактичний сукупний дохід	4116	-	-	-	-	-	-	-	-
Відшкодування прибутку: витрати власникам (залишки)	4200	-	-	-	-	-	-	-	-
Відшкодування прибутку зареєстрованого капіталу	4205	-	-	-	-	-	-	-	-
Відшкодування до зареєстрованого капіталу	4210	-	-	-	-	-	-	-	-
Відшкодування до прибутку, що належить до бюджету підприємства	4215	-	-	-	-	-	-	-	-
Відшкодування до прибутку, що належить до фонду підприємства	4220	-	-	-	-	-	-	-	-



1	2	3	4	5	6	7	8	9	10
Сума чистого прибутку на матеріальне включення	4225	-	-	-	-	-	-	-	-
Внески учасників: Внески до капіталу	4240	19	-	-	-	(16 356)	-	-	(16 337)
Випливання заборгованості з капіталу	4245	-	-	-	-	-	-	-	-
Видучення капіталу: Викуп акцій (часток)	4260	-	-	-	-	-	-	-	-
Перепродаж викуплених акцій (часток)	4265	-	-	-	-	-	-	-	-
Випливання викуплених акцій (часток)	4270	-	-	-	-	-	-	-	-
Видучення частки в капіталі	4275	-	-	-	-	-	-	-	-
Випливання номінальної вартості акцій	4280	-	-	-	-	-	-	-	-
Інші зміни в капіталі	4290	-	-	-	-	-	-	-	-
Випливання (продаж) контрольованої частки в дочірньому підприємстві	4291	-	-	-	-	-	-	-	-
Інші зміни капіталі	4295	19	-	-	-	(632)	-	-	(613)
Сума на кінець року	4300	7 000	16 770	-	-	(15 740)	-	-	8 030



Кручковскі
Яцек Славомір
Наталія
Василівна

Кручковскі Яцек Славомір

Шипко Наталія Василівна

Кодифікатор	
2019	12
32925902	
3221955100	
240	
24.33	

Дата (рік, місяць, число)
 за ЄДРПОУ
 за КОАТУУ
 за СПОДУ
 за КОПФГ
 за КВЕД

ПРИМІТКИ ДО РІЧНОЇ ФІНАНСОВОЇ ЗВІТНОСТІ

за 2019 рік
 Форма №5

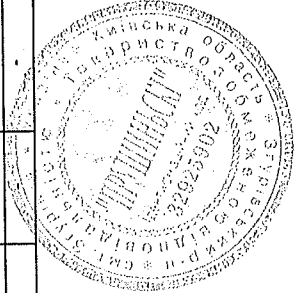
Код за ДКУД
 1801008

Підприємство Товариство з обмеженою відповідальністю "Прушиньскі"
 Територія КИЇВСЬКА
 Орган державного управління Товариство з обмеженою відповідальністю
 Організаційно-правова форма господарювання Холодне штампування та гнуття
 Вид економічної діяльності
 Одиниця виміру: тис.грн.

I. Нематеріальні активи

Групи нематеріальних активів	Код рядка	Залишок на початок року		Надійшло за рік	Переоцінка (дооцінка +, уцінка -)			Вибуло за рік		Нараховано амортизації за рік	Втрати від зменшення корисності за рік			Інші зміни за рік			Залишок на кінець року	
		первісна (переоцінена) вартість	накопичена амортизація		первісна (переоцінена) вартість	накопичена амортизація	первісна (переоцінена) вартість	накопичена амортизація	первісна (переоцінена) вартість		накопичена амортизація	первісна (переоцінена) вартість	накопичена амортизація	первісна (переоцінена) вартість	накопичена амортизація	первісна (переоцінена) вартість	накопичена амортизація	первісна (переоцінена) вартість
1	2	3	4	5	6	7	8	9	10	11	12	13	14	15				
Права користування природними ресурсами	010	-	-	-	-	-	-	-	-	-	-	-	-	-	-	-	-	-
Права користування майном	020	-	-	-	-	-	-	-	-	-	-	-	-	-	-	-	-	-
Права на комерційні позначення	030	19	9	-	-	-	-	-	2	-	-	-	19	11	-	-	-	11
Права на об'єкти промислової власності	040	-	-	-	-	-	-	-	-	-	-	-	-	-	-	-	-	-
Авторське право та суміжні з ним права	050	838	420	19	-	-	-	-	88	-	-	-	857	508	-	-	-	508
Інші нематеріальні активи	070	-	-	-	-	-	-	-	-	-	-	-	-	-	-	-	-	-
Разом	080	857	429	19	-	-	-	-	90	-	-	-	876	519	-	-	-	519
Гудвіл	090	-	-	-	-	-	-	-	-	-	-	-	-	-	-	-	-	-

Із рядка 080 графа 14 вартість нематеріальних активів, щодо яких існує обмеження права власності (081)
 вартість оформлених у заставу нематеріальних активів (082)
 вартість створених підприємством нематеріальних активів (083)
 вартість нематеріальних активів, отриманих за рахунок цільових асигнувань (084)
 накопичена амортизація нематеріальних активів, щодо яких існує обмеження права власності (085)



Групи основних засобів	Код рядка	Значення на початок року		Надходження за рік	Перецінка (дооцінка +, зниження -)		Витрати за рік		Позачислення амортизації за рік	Зміна від обсягу зменшення корисності	Інші зміни за рік		Значення на кінець року		У разі передачі одержави за фінансовою орендою		Знос	первісна (переоцінена) вартість	первісна (переоцінена) вартість	знос	первісна (переоцінена) вартість	знос	первісна (переоцінена) вартість		
		первісна (переоцінена) вартість	знос		первісна (переоцінена) вартість	знос	первісна (переоцінена) вартість	знос			первісна (переоцінена) вартість	знос	первісна (переоцінена) вартість	знос	первісна (переоцінена) вартість	знос								первісна (переоцінена) вартість	знос
1	2	3	4	5	6	7	8	9	10	11	12	13	14	15	16	17	18	19							
Земельні ділянки	100	-	-	-	-	-	-	-	-	-	-	-	-	-	-	-	-	-	-	-	-	-	-	-	-
Інвестиційна нерухомість	105	-	-	-	-	-	-	-	-	-	-	-	-	-	-	-	-	-	-	-	-	-	-	-	-
Капітальні витрати на поліпшення земель	110	-	-	-	-	-	-	-	-	-	-	-	-	-	-	-	-	-	-	-	-	-	-	-	-
Будинки, споруди та передавальні пристрої	120	31505	16743	3744	-	-	3176	325	1774	-	-	-	32073	18192	-	-	-	-	-	-	-	-	-	-	-
Машини та обладнання	130	36386	28912	1571	-	-	31	15	2697	-	-	-	37926	31594	-	-	-	-	-	-	-	-	-	-	-
Транспортні засоби	140	13740	7366	3622	-	-	679	503	1842	-	-	-	16683	8705	-	-	-	-	-	-	-	-	-	-	-
Інструменти, прилади, інвентар (меблі)	150	2821	2670	226	-	-	161	132	80	-	-	-	2886	2618	-	-	-	-	-	-	-	-	-	-	-
Тварини	160	-	-	-	-	-	-	-	-	-	-	-	-	-	-	-	-	-	-	-	-	-	-	-	-
Багаторічні насадження	170	-	-	-	-	-	-	-	-	-	-	-	-	-	-	-	-	-	-	-	-	-	-	-	-
Інші основні засоби	180	2298	1584	423	-	-	214	214	303	-	-	-	2507	1673	-	-	-	-	-	-	-	-	-	-	-
Бібліотечні фонди	190	-	-	-	-	-	-	-	-	-	-	-	-	-	-	-	-	-	-	-	-	-	-	-	-
Малоцінні необоротні матеріальні активи	200	1151	1151	360	-	-	62	62	360	-	-	-	1449	1449	-	-	-	-	-	-	-	-	-	-	-
Тимчасові (нетитульні) споруди	210	-	-	-	-	-	-	-	-	-	-	-	-	-	-	-	-	-	-	-	-	-	-	-	-
Природні ресурси	220	-	-	-	-	-	-	-	-	-	-	-	-	-	-	-	-	-	-	-	-	-	-	-	-
Інвентарна тара	230	-	-	-	-	-	-	-	-	-	-	-	-	-	-	-	-	-	-	-	-	-	-	-	-
Предмети прокату	240	-	-	-	-	-	-	-	-	-	-	-	-	-	-	-	-	-	-	-	-	-	-	-	-
Інші необоротні матеріальні активи	250	-	-	-	-	-	-	-	-	-	-	-	-	-	-	-	-	-	-	-	-	-	-	-	-
Разом	260	87901	58426	9946	-	-	4323	1251	7056	-	-	-	93524	64231	-	-	-	-	-	-	-	-	-	-	-

Із рядка 260 графа 14 вартість основних засобів, щодо яких існують передбачені чинним законодавством обмеження права власності

вартість оформлених у заставу основних засобів

залишкова вартість основних засобів, що тимчасово не використовуються (консервація, реконструкція тощо)

первісна (переоцінена) вартість повністю амортизованих основних засобів

основні засоби орендованих цілих майнових комплексів

вартість основних засобів, призначених для продажу

залишкова вартість основних засобів, утраних унаслідок надзвичайних подій

вартість основних засобів, придбаних за рахунок цільового фінансування

вартість основних засобів, що взяті в операційну оренду

знос основних засобів, щодо яких існують обмеження права власності

вартість інвестиційної нерухомості, оціненої за справедливою вартістю

(261)
(262) 1528
(263)
(264) 12174
(2641)
(265)
(2651)
(266)
(267) 290
(268)
(269)

Найменування показника

I	Код рядка	За рік	На кінець року
Капітальне будівництво	280	-	-
Придбання (виготовлення) основних засобів	290	9379	-
Придбання (виготовлення) інших необоротних матеріальних активів	300	342	-
Придбання (створення) нематеріальних активів	310	19	-
Придбання (вирощування) довгострокових біологічних активів	320	-	-
Інші	330	-	-
Разом	340	9740	-

Із рядка 340 графа 3 капітальні інвестиції в інвестиційну нерухомість фінансові витрати, включені до капітальних інвестицій

(341)
(342)

IV. Фінансові інвестиції

Найменування показника	Код рядка	За рік	На кінець року	
			довгострокові	поточні
I	2	3	4	5
A. Фінансові інвестиції за методом участі в капіталі в:				
асоційовані підприємства	350	-	-	-
дочірні підприємства	360	-	-	-
спільну діяльність	370	-	-	-
B. Інші фінансові інвестиції в:				
частки і паї у статутному капіталі інших підприємств	380	-	-	-
акції	390	-	-	-
облігації	400	-	-	-
інші	410	-	-	-
Разом (розд. A + розд. B)	420	-	-	-

3 рядка 1035 гр. 4 Балансу (Звіту про фінансовий стан)

Інші довгострокові фінансові інвестиції відображені:

за собівартістю (421)

за справедливою вартістю (422)

за амортизованою собівартістю (423)

Поточні фінансові інвестиції відображені:

за собівартістю (424)

за справедливою вартістю (425)

за амортизованою собівартістю (426)

3 рядка 1160 гр. 4 Балансу (Звіту про фінансовий стан)

Найменування показника	Код рядка	Доходи	Витрати
I	2	3	4
A. Інші операційні доходи і витрати			
Операційна оренда активів	440	-	-
Операційна курсова різниця	450	34223	14244
Реалізація інших оборотних активів	460	6597	3341
Штрафи, пені, неустойки	470	52	-
Утримання об'єктів житлово-комунального і соціально-культурного призначення	480	-	-
Інші операційні доходи і витрати	490	566	2265
у тому числі: відрахування до резерву сумнівних боргів	491	X	34
непродуктивні витрати і втрати	492	X	-
B. Доходи і витрати від участі в капіталі за інвестиціями в:			
асоційовані підприємства	500	-	-
дочірні підприємства	510	-	-
спільну діяльність	520	-	-
В. Інші фінансові доходи і витрати			
Дивіденди	530	-	x
Проценти	540	x	43
Фінансова оренда активів	550	-	-
Інші фінансові доходи і витрати	560	3	-
Г. Інші доходи і витрати			
Реалізація фінансових інвестицій	570	-	-
Доходи від об'єднання підприємств	580	-	-
Результат опціонки корисності	590	-	-
Неопераційна курсова різниця	600	-	-
Безоплатно одержані активи	610	-	x
Списання необоротних активів	620	x	45
Інші доходи і витрати	630	323	-

Товарообмінні (бартерні) операції з продукцією (товарами, роботами, послугами)

Частка доходу від реалізації продукції (товарів, робіт, послуг) за товарообмінними (бартерними) контрактами з пов'язаними сторонами

Із рядків 540-560 гр. 4 фінансові витрати, уключені до собівартості активів

(631)

(632)

(633)

-

-

-

%

%

%

Накази банків

Назва показника	Код рядка	На кінець року	
		2	3
Готівка	640	-	-
Поточний рахунок у банку	650	6288	-
Інші рахунки в банку (акредитиви, чекові книжки)	660	-	-
Грошові кошти в дорозі	670	-	-
Еквіваленти грошових коштів	680	-	-
Разом	690	6288	6288

3 рядка 1090 гр. 4 Балансу (Звіту про фінансовий стан) Грошові кошти, використання яких обмежено (691) -

VII. Забезпечення і резерви

Види забезпечень і резервів	Код рядка	Залишок на початок року	Збільшення за звіг. рік		Використано у звітному році	Сторновано невикористану суму у звітному році	Сума очікуваного відшкодування витрат іншою стороною, що врахована при оцінці забезпечення	Залишок на кінець року
			нараховано (створено)	додаткові відрахування				
I	2	3	4	5	6	7	8	9
Забезпечення на виплату відпусток працівникам	710	957	2132	-	2648	-	-	441
Забезпечення наступних витрат на додаткове пенсійне забезпечення	720	-	-	-	-	-	-	-
Забезпечення наступних витрат на виконання гарантійних зобов'язань	730	-	-	-	-	-	-	-
Забезпечення наступних витрат на реструктуризацію	740	-	-	-	-	-	-	-
Забезпечення наступних витрат на виконання зобов'язань щодо обтяжливих контрактів	750	-	-	-	-	-	-	-
	760	-	-	-	-	-	-	-
	770	-	-	-	-	-	-	-
Резерв сумнівних боргів	775	-	34	-	34	-	-	-
Разом	780	957	2166	-	2682	-	-	441

Найменування показника	Код рядка	Балансова вартість на кінець року	Періодична за рік	
			збільшення чистої вартості реалізації *	уцінка
1	2	3	4	5
Сировина і матеріали	800	81030	-	-
Купівельні напівфабрикати та комплектуючі вироби	810	-	-	-
Паливо	820	57	-	-
Тара і тарні матеріали	830	-	-	-
Будівельні матеріали	840	95	-	-
Запасні частини	850	847	-	-
Матеріали сільськогосподарського призначення	860	-	-	-
Поточні біологічні активи	870	-	-	-
Малюнки та швидкозношувані предмети	880	193	-	-
Незавершене виробництво	890	495	-	-
Готова продукція	900	4963	-	-
Товари	910	21737	-	-
Разом	920	109417	-	-

Із рядка 920 графа 3 Балансова вартість запасів:

відображених за чистою вартістю реалізації

переданих у переробку

оформлених в заставу

переданих на комісію

Активи на відповідальному зберіганні (позабалансовий рахунок 02)

З рядка 1200 гр. 4 Балансу (Звіту про фінансовий стан) запаси, призначені для продажу

(921)

(922)

(923)

(924)

(925)

(926)

* визначається за п. 28 Положення (стандарту) бухгалтерського обліку 9 "Запаси".

Найменування показника	Код рядка	Всього на кінець року	у т.ч. за строками непогашення		
			до 12 місяців	від 12 до 18 місяців	від 18 до 36 місяців
1	2	3	4	5	6
Дебіторська заборгованість за товари, роботи, послуги	940	10787	9336	314	1117
Інша поточна дебіторська заборгованість	950	41	32	-	9

Списано у звітному році безнадійної дебіторської заборгованості із рядків 940 і 950 графа 3 заборгованість з пов'язаними сторонами

(951) 34
(952) -

Х. Нестачі і втрати від псування цінностей

Найменування показника	Код рядка	Сума
1	2	3
Виявлено (списано) за рік нестачі і втраг	960	-
Визнано заборгованістю винних осіб у звітному році	970	-
Сума нестачі і втраг, остаточне рішення щодо винуватців, за якими на кінець року не прийнято (позабалансовий рахунок 072)	980	-

ХІ. Будівельні контракти

Найменування показника	Код рядка	Сума
1	2	3
Дохід за будівельними контрактами за звітний рік	1110	-
Заборгованість на кінець звітного року:		
валова замовників	1120	-
валова замовникам	1130	-
з авансів отриманих	1140	-
Сума затриманих коштів на кінець року	1150	-
Вартість виконаних субпідрядниками робіт за незавершеними будівельними контрактами	1160	-

Найменування показника

1	Код рядка	Сума
	2	3
Поточний податок на прибуток	1210	2969
Відстрочені податкові активи: на початок звітного року	1220	-
на кінець звітного року	1225	-
Відстрочені податкові зобов'язання: на початок звітного року	1230	2666
на кінець звітного року	1235	3149
Включено до Звіту про фінансові результати - усього	1240	-
у тому числі:		
поточний податок на прибуток	1241	-
зменшення (збільшення) відстрочених податкових активів	1242	-
збільшення (зменшення) відстрочених податкових зобов'язань	1243	-
Відображено у складі власного капіталу - усього	1250	3452
у тому числі:		
поточний податок на прибуток	1251	2969
зменшення (збільшення) відстрочених податкових активів	1252	-
збільшення (зменшення) відстрочених податкових зобов'язань	1253	483

XIII. Використання амортизаційних відрахувань

Найменування показника	Код рядка	Сума
1	2	3
Нараховано за звітний рік	1300	7146
Використано за рік - усього	1310	-
в тому числі на:		
будівництво об'єктів	1311	-
придбання (виготовлення) та поліпшення основних засобів	1312	-
з них машини та обладнання	1313	-
придбання (створення) нематеріальних активів	1314	-
поташення отриманих на капіталні інвестиції позик	1315	-
	1316	-
	1317	-

Групи біологічних активів	Код рядка	Обліковуються за первісною вартістю					Обліковуються за справедливою вартістю										
		залишок на початок року		надійшло за рік	вибуло за рік		нараховано амортизації за рік	втрати від зменшення корисності	вигоди від відновлення корисності	залишок на кінець року		залишок на початок року	надійшло за рік	зміни вартості за рік	вибуло за рік	залишок на кінець року	
		первісна вартість	накопичена амортизація		первісна вартість	накопичена амортизація				первісна вартість	накопичена амортизація						
1	2	3	4	5	6	7	8	9	10	11	12	13	14	15	16	17	
Довгострокові біологічні активи – усього в тому числі:																	
робоча худоба	1410	-	-	-	-	-	-	-	-	-	-	-	-	-	-	-	-
продуктивна худоба	1411	-	-	-	-	-	-	-	-	-	-	-	-	-	-	-	-
багаторічні насадження	1412	-	-	-	-	-	-	-	-	-	-	-	-	-	-	-	-
	1413	-	-	-	-	-	-	-	-	-	-	-	-	-	-	-	-
	1414	-	-	-	-	-	-	-	-	-	-	-	-	-	-	-	-
інші довгострокові біологічні активи	1415	-	-	-	-	-	-	-	-	-	-	-	-	-	-	-	-
Поточні біологічні активи – усього																	
в тому числі:	1420	-	x	-	-	x	x	-	-	-	-	-	-	-	-	-	-
тварини на вирощуванні та відгодівлі	1421	-	x	-	-	x	x	-	-	-	-	-	-	-	-	-	-
біологічні активи в стані біологічних перетворень (крім тварин на вирощуванні та відгодівлі)	1422	-	x	-	-	x	x	-	-	-	-	-	-	-	-	-	-
	1423	-	x	-	-	x	x	-	-	-	-	-	-	-	-	-	-
інші поточні біологічні активи	1424	-	x	-	-	x	x	-	-	-	-	-	-	-	-	-	-
Разом	1430	-	-	-	-	-	-	-	-	-	-	-	-	-	-	-	-

Із рядка 1430 графа 5 і графа 14 вартість біологічних активів, придбаних за рахунок цільового фінансування

Із рядка 1430 графа 6 і графа 16 залишкова вартість довгострокових біологічних активів, первісна вартість поточних біологічних активів і справедлива вартість біологічних активів, утрачених унаслідок надзвичайних подій

Із рядка 1430 графа 11 і графа 17 балансова вартість біологічних активів, щодо яких існують передбачені законодавством обмеження права власності

(1431) -

(1432) -

(1433) -


Найменування показника	Код рядка	Вартість первісного визнання	Витрати, пов'язані з біологічними перетвореннями	Результат від первісного визнання		Уцінка	Виручка від реалізації	Собівартість реалізації	Фінансовий результат (прибуток +, збиток -) від реалізації	
				дохід	витрати				реалізації	первісного визнання та реалізації
1	2	3	4	5	6	7	8	9	10	11
Продукція та додаткові біологічні активи рослинництва - усього	1500	-	-	-	-	-	-	-	-	-
у тому числі:										
зернові і зернобобові	1510	-	-	-	-	-	-	-	-	-
з них:										
пшениця	1511	-	-	-	-	-	-	-	-	-
соя	1512	-	-	-	-	-	-	-	-	-
соняшник	1513	-	-	-	-	-	-	-	-	-
ріпак	1514	-	-	-	-	-	-	-	-	-
пшечковий буряк (фабричні)	1515	-	-	-	-	-	-	-	-	-
картопля	1516	-	-	-	-	-	-	-	-	-
плоди (зерняткові, кісточкові)	1517	-	-	-	-	-	-	-	-	-
інша продукція рослинництва	1518	-	-	-	-	-	-	-	-	-
додаткові біологічні активи рослинництва	1519	-	-	-	-	-	-	-	-	-
Продукція та додаткові біологічні активи тваринництва - усього	1520	-	-	-	-	-	-	-	-	-
у тому числі:										
приріст живої маси - усього	1530	-	-	-	-	-	-	-	-	-
з нього:										
великої рогатої худоби	1531	-	-	-	-	-	-	-	-	-
свиней	1532	-	-	-	-	-	-	-	-	-
молоко	1533	-	-	-	-	-	-	-	-	-
вовна	1534	-	-	-	-	-	-	-	-	-
яйця	1535	-	-	-	-	-	-	-	-	-
інша продукція тваринництва	1536	-	-	-	-	-	-	-	-	-
додаткові біологічні активи тваринництва	1537	-	-	-	-	-	-	-	-	-
продукція рибництва	1538	-	-	-	-	-	-	-	-	-
1539	1539	-	-	-	-	-	-	-	-	-
Сільськогосподарська продукція та додаткові біологічні активи - разом	1540	-	-	-	-	-	-	-	-	-

Е.П. Кручковські
Яцек Славомир

Кручковські Яцек Славомир

Е.П. Шилко
Наталія
Василівна

Шилко Наталія Василівна



до Положення (стандарту) бухгалтерського обліку
29 "Фінансова звітність за сегментами"

Підприємство Товариство з обмеженою відповідальністю "Трушиньскі"

Територія КІШІВСЬКА

Орган державного управління

Організаційно-правова форма господарювання Товариство з обмеженою відповідальністю

Вид економічної діяльності Холодне штампування та бруття

Одиниця виміру: тис.грн.

Дата (рік, місяць, число)

за ЄДРПОУ

за КОАГУУ

за СПОДУ

за КОПФГ

за КВЕД

Контрольна сума

Коди	2019	12	31
	32925902		
	3221955100		
		240	
		24.33	

ДОДАТОК ДО ПРИМІТОК ДО РІЧНОЇ ФІНАНСОВОЇ ЗВІТНОСТІ

"Інформація за сегментами"

за 2019 рік

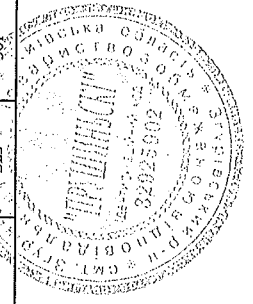
Форма № 6 Код за ДКУД

1801009

І. Показники пріоритетних звітних господарських сегментів

(господарський, географічний виробничий, географічний збутовий)

Найменування показника	Код рядка	Найменування звітних сегментів												Усього			
		Нерозподілені статті												Звітний рік	Мінулий рік	Мінулий рік	
		Звітний рік	Мінулий рік	Звітний рік	Мінулий рік	Звітний рік	Мінулий рік	Звітний рік	Мінулий рік	Звітний рік	Мінулий рік	Звітний рік	Мінулий рік				
1. Доходи звітних сегментів:		3	4	5	6	7	8	9	10	11	12	13	14	15	16	17	18
Доходи від операційної діяльності звітних сегментів	010	458118	417066	-	-	-	-	-	-	-	-	-	-	-	-	458118	417066
з них:	011	416680	387329	-	-	-	-	-	-	-	-	-	-	-	-	416680	387329
доходи від реалізації продукції (товарів, робіт, послуг); зовнішнім покупцям																	
іншим звітним сегментам	012	-	-	-	-	-	-	-	-	-	-	-	-	-	-	-	-
інші операційні доходи	013	41438	29737	-	-	-	-	-	-	-	-	-	-	-	-	41438	29737
Фінансові доходи звітних сегментів	020	3	5	-	-	-	-	-	-	-	-	-	-	-	-	3	5
з них:																	
доходи від участі в капіталі, які безпосередньо стосуються звітного сегмента	021	-	-	-	-	-	-	-	-	-	-	-	-	-	-	-	-
інші фінансові доходи	022	3	5	-	-	-	-	-	-	-	-	-	-	-	-	3	5
інші доходи	030	323	301	-	-	-	-	-	-	-	-	-	-	-	-	323	301




Найменування показника

Найменування показника	Код рядка	Найменування звітних сегментів												Усього			
		Звітний рік		Минулий рік		Звітний рік		Минулий рік		Звітний рік		Минулий рік		Звітний рік	Минулий рік		
		3	4	3	4	7	8	9	10	11	12	13	14				
1	2	3	4	5	6	7	8	9	10	11	12	13	14	15	16	17	18
Доходи від реалізації продукції (товарів, робіт, послуг) зовнішнім покупцям	300	416680	387329	-	-	-	-	-	-	-	-	-	-	-	-	416680	387329
Балансова вартість активів звітних сегментів	310	162791	165681	-	-	-	-	-	-	-	-	-	-	-	-	162791	165681
Капітальні інвестиції	320	9740	6902	-	-	-	-	-	-	-	-	-	-	-	-	9740	6902
	330	-	-	-	-	-	-	-	-	-	-	-	-	-	-	-	-
	340	-	-	-	-	-	-	-	-	-	-	-	-	-	-	-	-

III. Показники за допоміжними звітними географічними сегментами

(виробничий, збутовий)

Найменування показника	Код рядка	Найменування звітних сегментів												Усього			
		Звітний рік		Минулий рік		Звітний рік		Минулий рік		Звітний рік		Минулий рік		Звітний рік	Минулий рік		
		3	4	5	6	7	8	9	10	11	12	13	14				
1	2	3	4	5	6	7	8	9	10	11	12	13	14	15	16	17	18
Доходи від реалізації продукції (товарів, робіт, послуг) зовнішнім покупцям	350	416680	387329	-	-	-	-	-	-	-	-	-	-	-	-	416680	387329
Балансова вартість активів звітних сегментів	360	162791	165681	-	-	-	-	-	-	-	-	-	-	-	-	162791	165681
Капітальні інвестиції	370	9740	6902	-	-	-	-	-	-	-	-	-	-	-	-	9740	6902
	380	-	-	-	-	-	-	-	-	-	-	-	-	-	-	-	-
	390	-	-	-	-	-	-	-	-	-	-	-	-	-	-	-	-



Керівник
Служба з бухгалтерії
Іван Славомір
Кружкова Яцек Славомір
Наталія
Василівна
Пішко Наталія Василівна

Возвзо
протипило
(або проширювано),
протипировано
і скріплено печаткою

27

Handwritten signature

